

**Guida  
Incentivi Investimenti nel settore  
Autotrasporto  
Anno 2017**

**Versione 01**

# ***Indice***

1.	Introduzione .....	3
2.	Descrizione del servizio/prodotto .....	3
3.	Accesso alla compilazione imprese che hanno già compilato la domanda on line nel 2016.....	4
4.	Accesso alla compilazione nuove imprese.....	6
5.	Compilazione online della domanda di ammissione ai contributi .....	7
6.	Sezione 1 – Dati del Richiedente .....	9
7.	Sezione 2 – Investimenti .....	23
8.	Sezione 2 – Dichiarazioni .....	58
9.	Elenco Imprese (solo per chi si è profilato come Consorzio/Cooperativa) .....	60
10.	Sezione 3 – Invio Domanda .....	67
11.	Chiudi sessione e secondo accesso .....	71
12.	Menu applicativo.....	72
13.	Richiesta Integrazione.....	82

# Guida Incentivi Investimenti nel Settore Autotrasporto 2017

## 1. Introduzione

Il portale dell'automobilista ([www.ilportaledellautomobilista.it](http://www.ilportaledellautomobilista.it)) offre una serie di servizi online per il cittadino, le imprese, gli operatori professionali (agenzie di pratiche auto ed officine autorizzate dal Ministero dei Trasporti) e i dipendenti degli Uffici provinciali del Dipartimento Trasporti (DT). Il presente documento specifica, nell'ambito del progetto DT, i requisiti del servizio di Investimenti nel settore Autotrasporto.

## 2. Descrizione del servizio/prodotto

Il presente documento descrive nel dettaglio le funzionalità offerte dall'applicazione Incentivi Investimenti nel settore Autotrasporto. L'applicazione ha lo scopo di permettere la compilazione e l'inoltro della domanda e della rendicontazione relativamente alla richiesta del suddetto servizio.

Gli utenti che possono accedere agli incentivi appartengono ad una delle seguenti tipologie:

- Impresa di autotrasporto di merci per conto terzi
- Consorzio di Imprese di autotrasporto di merci per conto terzi
- Cooperative di Imprese di autotrasporto di merci per conto di terzi

L'impresa, una volta effettuato il login sul Portale dell'Automobilista tramite le proprie credenziali di accesso (user ID e password), può accedere al servizio online di presentazione delle domande e relativa rendicontazione, tramite l'apposito link: "Incentivi Investimenti Autotrasporto" dal menu contestuale a sinistra della schermata. Nella schermata relativa selezionare il link Accedi al servizio nel paragrafo Incentivi Investimenti Autotrasporto 2017 ex D.M. n. 305 del 20/06/2017 (Figura 1).



Figura 1

# Guida Incentivi Investimenti nel Settore Autotrasporto 2017

## 3. Accesso alla compilazione imprese che hanno già compilato la domanda on line nel 2016

Per le imprese che hanno presentato la domanda di incentivi nel 2016, cliccando sul link descritto al precedente paragrafo, verrà visualizzata la pagina di verifica del Codice Impresa, già fornito durante la fase di presentazione della domanda del 2016, come indicato in Figura 2.



Figura 2

Inserirlo e premere il pulsante Accedi per passare alla Sezione 1 della nuova domanda. Nel caso si fosse smarrito il Codice Impresa, è possibile richiedere al sistema l'invio dello stesso tramite email cliccando sul link Recupera Codice Impresa. Dovrà essere inserito l'indirizzo PEC fornito dall'impresa in fase di presentazione della domanda di incentivi 2016 (Figura 3).

Cliccare sul pulsante recupera Codice per ricevere una mail con il Codice Impresa con il quale accedere alla nuova domanda.



Figura 3

**Nota bene:** una volta effettuato l'accesso sarà visualizzata la Sezione 1 Dati del Richiedente con le informazioni anagrafiche immesse nella domanda presentata nel 2016. Saranno dunque

# Guida Incentivi Investimenti nel Settore Autotrasporto 2017

già inserite le informazioni immesse in precedenza nelle sezioni Tab Dati Impresa, Rappresentante Legale, Coordinate Bancarie, Dati Procuratore. Non sarà presente la spunta sulla checkbox obbligatoria: "dichiara di essere a conoscenza che ogni impresa richiedente, anche se associata ad un consorzio o ad una cooperativa, può presentare una sola domanda di accesso al contributo, sulla base di quanto disposto dal D.M. n 305 del 20/06/2017".

Salvare per confermare tutti i campi e procedere all'esportazione ed alla firma del documento (si vedano per la compilazione, il salvataggio e l'import i paragrafi da 4 a 9).

Qualora le informazioni non corrispondessero più sarà possibile editare tutti i campi e modificare l'anagrafica.

**Attenzione:** prima di procedere all'export bisognerà effettuare almeno un salvataggio. Ricordarsi di spuntare la checkbox obbligatoria o si visualizzerà il messaggio di errore come nell'immagine seguente.

Iscrizione REN Provvisoria

Codice Meccanografico rilasciato da UMC

Codice Impresa

*dichiara di essere a conoscenza che ogni impresa richiedente, anche se associata ad un consorzio o ad una cooperativa, può presentare una sola domanda di accesso al contributo, sulla base di quanto disposto dall'art. 2, comma 2 delle disposizioni di attuazione del D.M. n 305 del 20/06/2017.*

(\*)  
*Piccola Azienda: da 0 a 49 dipendenti e fatturato minore o uguale a 10 milioni di euro,  
Media Azienda: meno di 250 dipendenti e fatturato minore o uguale a 50 milioni di euro*

E' obbligatorio spuntare la dichiarazione di univocità della domanda di accesso al contributo

SALVA

Figura 4

# Guida Incentivi Investimenti nel Settore Autotrasporto 2017

## 4. Accesso alla compilazione nuove imprese

In caso di primo accesso al servizio, si aprirà la schermata iniziale dell'applicazione con i campi da compilare della prima sezione della domanda online.

Il sistema presenterà l'immagine di Figura 5.

**DOMANDA DI AMMISSIONE AI CONTRIBUTI**  
(A favore degli investimenti nel settore dell'autotrasporto ex D.M. 305 del 20/06/2017)

**Sezione 1 - Dati del Richiedente**

**Dati Impresa** | Rappresentante Legale | Coordinate Bancarie | Dati Procuratore

Denominazione  
IMPRESA COLLAUDO1

Tipologia impresa richiedente\*  
Piccola

La società richiedente rientra nella categoria Consorzio/Cooperativa

Sede Legale - Provincia: AGRIGENTO | Sede Legale - Comune: AGRIGENTO

Sede Legale - Indirizzo (Via/Piazza)  
VIA CRISTOFORO COLOMBO

Num. Civico: 5 | Cap: 00100

Prefisso/Telefono: 05/12584856 | Prefisso/Fax: 02/564654

E-mail PEC  
impresatestgifa@postecert.it

Partita IVA: 01652240647 | Codice Fiscale: 01652240647

N° Iscrizione C.C.I.A.A.: CCCC3423423 | Iscrizione C.C.I.A.A. - Provincia: AGRIGENTO

Data Iscrizione C.C.I.A.A.: 6 agosto 2008

N° Iscrizione al REN: M0000368 | N° Iscrizione Albo Autotrasportatori: RM/5824804/Q

Iscrizione REN Provvisoria

Codice Meccanografico rilasciato da UMC: | Codice Impresa: 375035U7J2S9

(\*) Piccola Azienda: da 0 a 49 dipendenti e fatturato minore o uguale a 10 milioni di euro,  
Media Azienda: meno di 250 dipendenti e fatturato minore o uguale a 50 milioni di euro

dichiara di essere a conoscenza che ogni impresa richiedente, anche se associata ad un consorzio o ad una cooperativa, può presentare una sola domanda di accesso al contributo, sulla base di quanto disposto dall'art. 2, comma 2 del D.M. n 243 del 19/07/2016.

**Figura 5**

# Guida Incentivi Investimenti nel Settore Autotrasporto 2017

In caso di accesso successivo al primo, all'inizio della compilazione della domanda online, inserire nella casella di testo Codice Impresa il **Codice Impresa** come indicato nella Figura 6. Questa informazione è necessaria per proseguire la compilazione della domanda iniziata in una sessione precedente e salvata. Cliccare sul pulsante Accedi per proseguire la fase di compilazione della domanda di ammissione ai contributi.

**Nota bene:** il Codice Impresa è un codice fornito dopo la compilazione e il salvataggio della sottosezione a Tab Dati Impresa inclusa nella sezione 1 – Dati del Richiedente del form di domanda online (La sezione 1 – Dati del Richiedente è composta da quattro sottosezioni a Tab: Dati Impresa, Rappresentante Legale, Coordinate Bancarie e Dati Procuratore).

Tale codice verrà fornito nei seguenti modi:

- nella schermata di riepilogo dopo aver compilato sottosezione a Tab Dati Impresa della sezione 1 – Dati del Richiedente
- nel documento esportato da firmare
- via PEC. Il Codice viene inviato all'indirizzo PEC indicato a sistema.



The screenshot shows a web interface for 'Accesso ai servizi'. At the top right, there is a search bar labeled 'CERCA' with a magnifying glass icon. Below this, the main content area is titled 'Impresa' in orange. Underneath, the section is 'Verifica Codice Impresa'. A sub-header reads 'Inserire il codice identificativo della Impresa per accedere al sistema'. Below this is a text input field labeled 'Codice Impresa', which is circled in red. Underneath the input field is a link that says 'Recupera Codice Impresa'. At the bottom right of the form area, there is a button labeled 'ACCEDI'.

**Figura 6**

**Nota bene:** qualora non venga visualizzata la schermata successiva assicurarsi di aver effettuato correttamente il login o controllare la correttezza del Codice Impresa inserito.

## 5. Compilazione online della domanda di ammissione ai contributi

Nella schermata iniziale comincerà la compilazione del form on line della domanda di ammissione. La domanda online è composta da 3 sezioni:

- ❖ sezione 1 – Dati del Richiedente suddivisa in:
  - Tab Dati Impresa.
  - Rappresentante Legale
  - Coordinate Bancarie
  - Dati Procuratore

# Guida Incentivi Investimenti nel Settore Autotrasporto 2017

- ❖ Sezione 2 suddivisa in:
  - Investimenti
  - Dichiarazioni
- ❖ Sezione Elenco Imprese (solo per Consorzio di Imprese di autotrasporto di merci per conto terzi e Cooperative di Imprese di autotrasporto di merci per conto di terzi)
- ❖ Sezione 3 – Invio Domanda

L'operazione di compilazione sarà effettuata in due fasi.

- ❖ La prima fase consiste nei seguenti passi:
  - la generazione di un codice impresa dopo la compilazione della Tab Dati Impresa
  - la compilazione della sezione 1 – Dati del Richiedente del form online
  - la generazione e il salvataggio di un documento in formato .p7m con i dati inseriti
  - la firma elettronica del documento generato da parte del Legale Rappresentante o dove presente da parte del Procuratore dell'Impresa/Consorzio/Cooperativa richiedente
  - Il caricamento a sistema del documento firmato mediante il pulsante "Importa pdf"
- ❖ La seconda fase consiste in:
  - la compilazione delle restanti parti e sezioni
  - la generazione di un Codice Pratica e di un documento in formato .p7m con tutti i dati inseriti che l'utente potrà salvare localmente
  - la firma del documento finale compilato correttamente comprensivo di tutte le sezioni della domanda, da parte del Legale Rappresentante o dove presente da parte del Procuratore dell'Impresa/Consorzio/Cooperativa richiedente
  - il caricamento a sistema del documento di domanda firmato mediante il pulsante "Importa pdf"

**Nota bene:** mentre l'inserimento del Legale Rappresentante è in ogni caso obbligatorio, ed è dunque vincolante compilare la relativa tab per chiudere la pratica, l'inserimento dal Procuratore è previsto solo per le imprese che lo necessitano. Qualora però un'impresa inserisca i dati nella sezione del Procuratore sarà obbligata a firmare la documentazione esportata con la firma digitale di quest'ultimo pur avendo inserito i dati del Legale Rappresentante.



# Guida Incentivi Investimenti nel Settore Autotrasporto 2017

## 6. Sezione 1 - Dati del Richiedente

Nelle prime tre sezioni della domanda di ammissione ai contributi per gli investimenti devono essere inseriti i dati dell'Impresa/Consorzio/Cooperativa richiedente (Tab Dati Impresa), del Legale Rappresentante dell'Impresa/Consorzio/Cooperativa richiedente (da adesso chiamato LR) (Tab Rappresentante Legale), le Coordinate Bancarie dell'Impresa/Consorzio/Cooperativa richiedente (Tab Coordinate Bancarie) e ove necessario i dati del Procuratore dell'Impresa/Consorzio/Cooperativa richiedente (Tab Procuratore).

Procedere compilando la sottosezione Tab Dati Impresa inserendo i dati anagrafici dell'Impresa/Consorzio/Cooperativa richiedente (Figura 7).

DOMANDA DI AMMISSIONE AI CONTRIBUTI  
(A favore degli investimenti nel settore dell'autotrasporto ex D.M. 305 del 20/06/2017)

Sezione 1 - Dati del Richiedente

Dati Impresa   Rappresentante Legale   Coordinate Bancarie   Dati Procuratore

Denominazione  
ConsorzioSG

Tipologia impresa richiedente\*  
Piccola

La società richiedente rientra nella categoria Consorzio/Cooperativa e sottomette la presente domanda:

come singola impresa  
 come singola impresa e per le imprese associate  
 solo per le imprese associate

dichiara che tutte le imprese associate sono in regola con i requisiti previsti dal decreto

Sede Legale - Provincia   Sede Legale - Comune  
ROMA   ROMA

Sede Legale - Indirizzo (Via/Piazza)  
via Merulana

Num. Civico   Cap  
4   00100

Prefisso/Telefono   Prefisso/Fax  
0039/0698230200   0039/0698230201

E-mail PEC  
ImpresaTestGifa@postecert.it

Partita IVA   Codice Fiscale  
04237780376

N° Iscrizione C.C.I.A.A.   Iscrizione C.C.I.A.A. - Provincia  
1   ROMA

Data Iscrizione C.C.I.A.A.  
9   febbraio   2009

N° Iscrizione al REN   N° Iscrizione Albo Autotrasportatori  
M0000368   RM/3709644/V

Iscrizione REN Provvisoria

Codice Meccanografico rilasciato da UMC

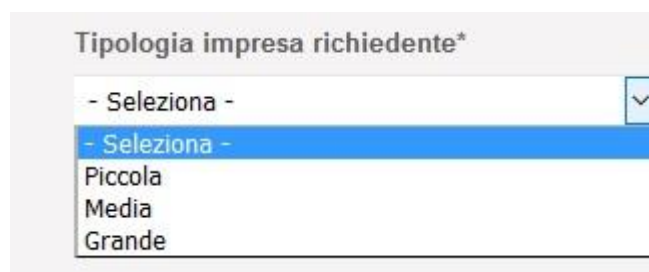
dichiara di essere a conoscenza che ogni impresa richiedente, anche se associata ad un consorzio o ad una cooperativa, può presentare una sola domanda di accesso al contributo, sulla base di quanto disposto dall'art. 2, comma 2 del D.M. n. 243 del 19/07/2016.

Figura 7

# Guida Incentivi Investimenti nel Settore Autotrasporto 2017

Compilare i campi:

- ❖ Denominazione. Campo obbligatorio. La denominazione dell'impresa
- ❖ Tipologia impresa Richiedente. Campo obbligatorio. Selezionare da un menu a tendina le scelte Piccola, Media, Grande indicate nella Figura 8



The image shows a web form field with the title "Tipologia impresa richiedente\*". It is a dropdown menu with a blue border and a small downward arrow on the right. The menu is open, showing a list of options: "- Seleziona -" (highlighted in blue), "Piccola", "Media", and "Grande".

**Figura 8**

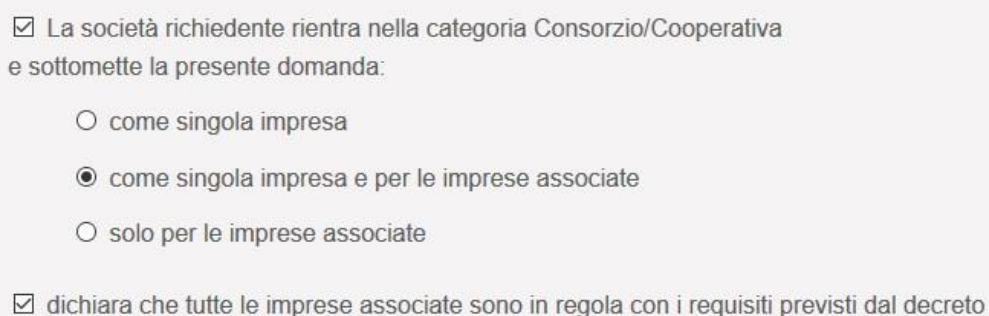
- ❖ Checkbox: "La società richiedente rientra nella categoria Consorzio/Cooperativa". Campo facoltativo. Qualora venisse spuntato si apriranno altre tre possibili scelte opzionali:

La società richiedente rientra nella categoria Consorzio/Cooperativa

**Figura 9**

- come singola impresa
- come singola impresa e per le imprese associate
- solo per le imprese associate

Nel caso sia stata selezionata una tra queste ultime due scelte si deve spuntare un'ulteriore dichiarazione: "dichiara che tutte le imprese associate sono in regola con i requisiti previsti dal decreto"



The image shows a form section with a checked checkbox:  La società richiedente rientra nella categoria Consorzio/Cooperativa e sottomette la presente domanda: Below this are three radio button options:  come singola impresa,  come singola impresa e per le imprese associate, and  solo per le imprese associate. At the bottom of the section is another checked checkbox:  dichiara che tutte le imprese associate sono in regola con i requisiti previsti dal decreto

**Figura 10**

# Guida Incentivi Investimenti nel Settore Autotrasporto 2017

- ❖ Sede legale – Provincia. Campo Obbligatorio
- ❖ Sede legale - Comune. Campo Obbligatorio
- ❖ Sede Legale - Indirizzo(Via/Piazza). Campo Obbligatorio
- ❖ Num. civico. Campo Obbligatorio
- ❖ Cap. Campo Obbligatorio
- ❖ Prefisso/Telefono. Campo Obbligatorio
- ❖ Prefisso/Fax. Campo Obbligatorio
- ❖ E-mail PEC. Campo Obbligatorio
- ❖ Partita IVA. Campo Obbligatorio
- ❖ Codice Fiscale. Campo Facoltativo
- ❖ N° Iscrizione C.C.I.A.A. Campo Obbligatorio
- ❖ Iscrizione C.C.I.A.A. - Provincia. Campo Obbligatorio
- ❖ Data Iscrizione C.C.I.A.A. Campo Obbligatorio
- ❖ N° Iscrizione al REN. Campo Facoltativo qualora si disponga di un'Iscrizione REN Provvisoria altrimenti campo Obbligatorio
- ❖ N° Iscrizione Albo Autotrasportatori. Campo Obbligatorio
- ❖ Iscrizione REN Provvisoria. Campo Obbligatorio qualora non si disponga di una effettiva iscrizione al REN
- ❖ Codice Meccanografico rilasciato da UMC. Campo Obbligatorio qualora si abbia un'Iscrizione al REN Provvisoria
- ❖ checkbox obbligatoria: "dichiara di essere a conoscenza che ogni impresa richiedente, anche se associata ad un consorzio o ad una cooperativa, può presentare una sola domanda di accesso al contributo, sulla base di quanto disposto dal D.M. n 305 del 20/06/2017".

**Nota bene:** nella Tab Dati Impresa i campi sono obbligatori eccetto la checkbox Consorzio/Cooperativa (da non spuntare se si presenta la domanda come impresa singola) e il campo *N° Iscrizione al REN* (Registro Elettronico Nazionale) che può essere lasciato vuoto in caso di iscrizione al REN provvisoria. Qualora la spunta *Iscrizione REN Provvisoria* sia stata opzionata si dovrà inserire il Codice Meccanografico rilasciato dall'Ufficio di Motorizzazione Civile (da adesso chiamato UMC) di competenza nel campo *Codice Meccanografico rilasciato da UMC*.

# Guida Incentivi Investimenti nel Settore Autotrasporto 2017

DOMANDA DI AMMISSIONE AI CONTRIBUTI  
(A favore degli investimenti nel settore dell'autotrasporto ex D.M. 305 del 20/06/2017)

## Sezione 1 - Dati del Richiedente

Dati Impresa   Rappresentante Legale   Coordinate Bancarie   Dati Procuratore

Denominazione

ConsorzioSG

Tipologia impresa richiedente\*

Piccola

La società richiedente rientra nella categoria Consorzio/Cooperativa e sottomette la presente domanda:

- come singola impresa  
 come singola impresa e per le imprese associate  
 solo per le imprese associate

dichiara che tutte le imprese associate sono in regola con i requisiti previsti dal decreto

Sede Legale - Provincia

ROMA

Sede Legale - Comune

ROMA

Sede Legale - Indirizzo (Via/Piazza)

via Merulana

Num. Civico

4

Cap

00100

Prefisso/Telefono

0039/0698230200

Prefisso/Fax

0039/0698230201

E-mail PEC

ImpresaTestGifa@postecert.it

Partita IVA

04237780376

Codice Fiscale

N° Iscrizione C.C.I.A.A.

1

Iscrizione C.C.I.A.A. - Provincia

ROMA

Data Iscrizione C.C.I.A.A.

9 febbraio 2009

N° Iscrizione al REN

M0000368

N° Iscrizione Albo Autotrasportatori

RM/3709644/V

Iscrizione REN Provvisoria

Codice Meccanografico rilasciato da UMC

dichiara di essere a conoscenza che ogni impresa richiedente, anche se associata ad un consorzio o ad una cooperativa, può presentare una sola domanda di accesso al contributo, sulla base di quanto disposto dall'art. 2, comma 2 del D.M. n. 243 del 19/07/2016.

Figura 11

# Guida Incentivi Investimenti nel Settore Autotrasporto 2017

Terminata l'immissione dei dati cliccare sul tasto *Salva* in fondo alla schermata per proseguire su una schermata di riepilogo.

In questa e nelle altre schermate di inserimento dati qualora si verifichi qualche errore in caso di dati mancanti o non corretti il sistema lo segnalerà con un messaggio di errore generico sotto l'intestazione della pagina che rimanda a delle segnalazioni di errore specifiche alla fine schermata. I campi che presentano errori saranno marcati in rosso (Figura 12).

**DOMANDA DI AMMISSIONE AI CONTRIBUTI**  
(A favore degli investimenti nel settore dell'autotrasporto ex D.M. 305 del 20/06/2017)

**Si è verificato un errore. Controllare la messaggistica in fondo alla pagina**

Sezione 1 - Dati del Richiedente

**Dati Impresa** | Rappresentante Legale | Coordinate Bancarie | Dati Procuratore

Denominazione

Tipologia impresa richiedente\*

La società richiedente rientra nella categoria Consorzio/Cooperativa

Sede Legale - Provincia

Sede Legale - Comune

Sede Legale - Indirizzo (Via/Piazza)

Num. Civico

Cap

Prefisso/Telefono

Prefisso/Fax

E-mail PEC

Partita IVA

Codice Fiscale

N° Iscrizione C.C.I.A.A.

Iscrizione C.C.I.A.A. - Provincia

Data Iscrizione C.C.I.A.A.  
Giorno  Mese  Anno

N° Iscrizione al REN

N° Iscrizione Albo Autotrasportatori

Iscrizione REN Provvisoria

Codice Meccanografico rilasciato da UMC

*declara di essere a conoscenza che ogni impresa richiedente, anche se associata ad un consorzio o ad una cooperativa, può presentare una sola domanda di accesso al contributo, sulla base di quanto disposto dall'art. 2, comma 2 delle disposizioni di attuazione del D.M. n. 305 del 20/06/2017.*

(\*)  
Piccola Azienda: da 0 a 49 dipendenti e fatturato minore o uguale a 10 milioni di euro;  
Media Azienda: meno di 250 dipendenti e fatturato minore o uguale a 50 milioni di euro

Valorizzare la Denominazione dell'impresa  
Valorizzare il Tipo dell'impresa  
E' obbligatorio valorizzare almeno un campo tra Partita Iva e Codice Fiscale  
Valorizzare la provincia di sede legale dell'impresa  
Valorizzare il comune di sede legale dell'impresa  
Valorizzare l'indirizzo di sede legale dell'impresa  
Valorizzare il numero civico di sede legale dell'impresa  
Valorizzare il cap di sede legale dell'impresa  
Il cap di sede legale dell'impresa deve contenere solo 5 numeri  
Valorizzare il Prefisso/Telefono dell'impresa  
Valorizzare il Prefisso/Fax dell'impresa  
Valorizzare la pec dell'impresa  
Valorizzare il N° Iscrizione CCIAA  
Valorizzare la Provincia di Iscrizione CCIAA  
Data Iscrizione CCIAA non valida  
Valorizzare il campo N° Iscrizione Albo Trasportatori  
E' obbligatorio spuntare la dichiarazione di univocità della domanda di accesso al contributo

**Figura 12**

# Guida Incentivi Investimenti nel Settore Autotrasporto 2017

Se invece il salvataggio dei dati è stato effettuato nella maniera corretta apparirà un messaggio di conferma sotto l'intestazione della schermata di riepilogo. Sarà inoltre generato il **Codice Impresa** in fondo alla schermata (Figura 13).

**DOMANDA DI AMMISSIONE AI CONTRIBUTI**  
(A favore degli investimenti nel settore dell'autotrasporto ex D.M. 305 del 20/06/2017)

Salvataggio completato. E' stata inviata una mail con il codice impresa da utilizzare per i successivi accessi

**Sezione 1 - Dati del Richiedente**

Dati Impresa   Rappresentante Legale   Coordinate Bancarie   Dati Procuratore

Denominazione  
ConsorzioSG

Tipologia impresa richiedente\*  
Piccola

La società richiedente rientra nella categoria Consorzio/Cooperativa e sottomette la presente domanda:

come singola impresa

come singola impresa e per le imprese associate

Codice Meccanografico rilasciato da UMC

Codice Impresa  
363994Z2y2z7

dichiara di essere a conoscenza che ogni impresa richiedente, anche se associata ad un consorzio o ad una cooperativa, può presentare una sola domanda di accesso al contributo, sulla base di quanto disposto dall'art. 2, comma 2 delle disposizioni di attuazione del D.M. n. 305 del 20/06/2017.

\*) Piccola Azienda: da 0 a 49 dipendenti e fatturato minore o uguale a 10 milioni di euro,  
Media Azienda: meno di 250 dipendenti e fatturato minore o uguale a 50 milioni di euro.

SALVA

Figura 13

# Guida Incentivi Investimenti nel Settore Autotrasporto 2017

L'applicazione effettuerà controlli di coerenza tra i dati inseriti dall'utente e i dati presenti sui Sistemi Informativi dell'Amministrazione, relativamente: a Partita IVA/Codice Fiscale, Codice Iscrizione all'Albo Autotrasporto, Codice di iscrizione al REN. In caso di mancata corrispondenza/coerenza, il sistema restituirà opportuni messaggi di errore. Per poter proseguire nelle fasi successive di sottomissione della domanda online, le eventuali incoerenze segnalate nei dati succitati dovranno essere sanate dall'utente, secondo le procedure amministrative in essere.

**Nota bene:** controllare l'avvenuta ricezione sulla mail PEC indicata in anagrafica del codice impresa e prenderne nota per non perderlo (esempio di mail in figura 14).

Spettabile  
**CONSORZIOSG,**

per i successivi accessi al servizio "Investimenti Settore Autotrasporto" è necessario utilizzare il Codice Impresa di seguito indicato: **363994Z2y2z7**  
Le consigliamo di conservarlo accuratamente.

Cordiali saluti

-----  
-----  
Questo è un messaggio di posta elettronica generato automaticamente dal sistema,  
pertanto eventuali messaggi inviati a quest'indirizzo non saranno letti.

**Figura 14**

Passare alla compilazione della Tab Rappresentante Legale (Figura 15).

# Guida Incentivi Investimenti nel Settore Autotrasporto 2017

**DOMANDA DI AMMISSIONE AI CONTRIBUTI**  
(A favore degli investimenti nel settore dell'autotrasporto ex D.M. 305 del 20/06/2017)

**Sezione 1 - Dati del Richiedente**

Dati Impresa   **Rappresentante Legale**   Coordinate Bancarie   Dati Procuratore

Nome       Cognome

Provincia di Nascita\*       Comune di Nascita

Data di Nascita  
Giorno    Mese    Anno

Provincia di Residenza       Comune di Residenza

Indirizzo (Via/Piazza)

Num. Civico       Cap

Codice Fiscale

(\*) In caso di nascita all'estero, selezionare 'ESTERO' nella combo Provincia di Nascita e valorizzare il campo Comune di Nascita Estero

**Figura 15**

Immettere i campi

- ❖ Nome. Campo Obbligatorio
- ❖ Cognome. Campo Obbligatorio
- ❖ Provincia di Nascita. Campo Obbligatorio. In caso di nascita all'estero scegliere dal menu a tendina 'ESTERO'
- ❖ Comune di Nascita. Campo Obbligatorio. In caso di nascita all'estero scegliere dal menu a tendina 'Comune di Nascita Estero'
- ❖ Data di nascita. Campo Obbligatorio
- ❖ Provincia di Residenza. Campo Obbligatorio
- ❖ Comune di residenza. Campo Obbligatorio



# Guida Incentivi Investimenti nel Settore Autotrasporto 2017

- ❖ Indirizzo (Via/Piazza). Campo Obbligatorio
- ❖ N° civico. Campo Obbligatorio
- ❖ Cap. Campo Obbligatorio
- ❖ Codice fiscale. Campo Obbligatorio

Cliccare il tasto *Salva*.

Se la compilazione è stata eseguita con errori compariranno le relative segnalazioni e i campi mal compilati saranno bordati in rosso. Altrimenti si visualizzerà un messaggio di conferma dell'operazione di salvataggio come mostrato nella figura successiva.



Dati richiedente aggiornati con successo

**Sezione 1 - Dati del Richiedente**

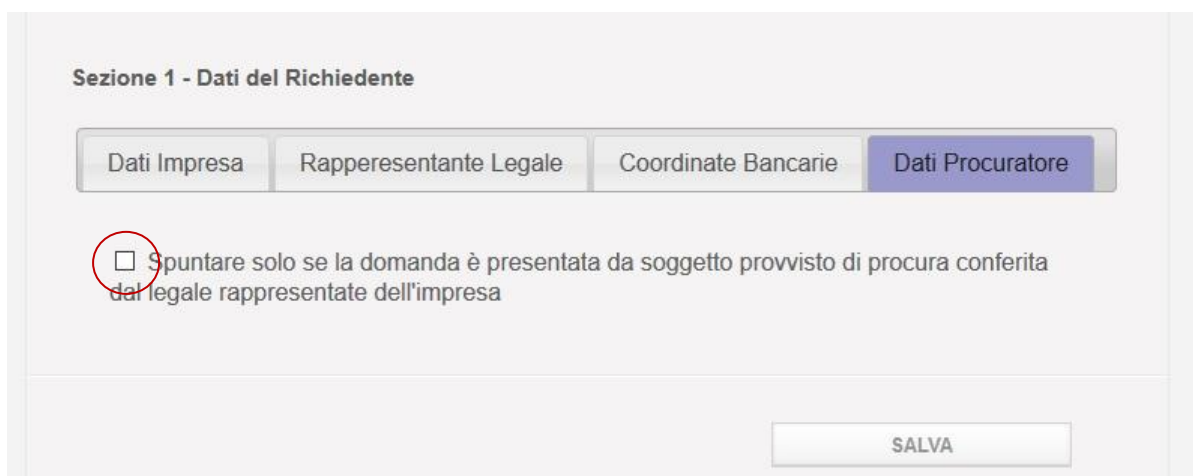
Dati Impresa   Rappresentante Legale   Coordinate Bancarie   Dati Procuratore

Nome: Sandro   Cognome: Gori

Provincia di Nascita\*: ROMA   Comune di Nascita: ROMA

**Figura 16**

Passare, se si ha necessità di inserire i dati del Procuratore, alla compilazione della Tab Dati Procuratore. Bisognerà spuntare la checkbox presente in Figure 17 e18 per attivare i campi da compilare.



**Sezione 1 - Dati del Richiedente**

Dati Impresa   Rappresentante Legale   Coordinate Bancarie   Dati Procuratore

Spuntare solo se la domanda è presentata da soggetto provvisto di procura conferita dal legale rappresentate dell'impresa

SALVA

**Figura 17**

**Nota bene:** levando la spunta alla checkbox della Tab Dati Procuratore i campi visualizzati scompariranno e anche se sono state immesse le informazioni del Procuratore il sistema non ne terrà conto fintanto che la checkbox non sarà nuovamente spuntata.

# Guida Incentivi Investimenti nel Settore Autotrasporto 2017

**Sezione 1 - Dati del Richiedente**

Dati Impresa   Rappresentante Legale   Coordinate Bancarie   **Dati Procuratore**

Spuntare solo se la domanda è presentata da soggetto provvisto di procura conferita dal legale rappresentate dell'impresa

Nome       Cognome

Provincia di Nascita\*       Comune di Nascita

Data di Nascita  
Giorno    Mese    Anno

Provincia di Residenza       Comune di Residenza

Indirizzo (Via/Piazza)

Num. Civico       Cap

Codice Fiscale

**Documento Procura**  
*Allegare procura per la rappresentanza debitamente datata e sottoscritta dal legale rappresentante dell'impresa e corredata dai documenti d'identità in corso di validità di rappresentante e rappresentato.*

Nessun file selezionato.

(\*) In caso di nascita all'estero, selezionare 'ESTERO' nella combo Provincia di Nascita e valorizzare il campo Comune di Nascita Estero.

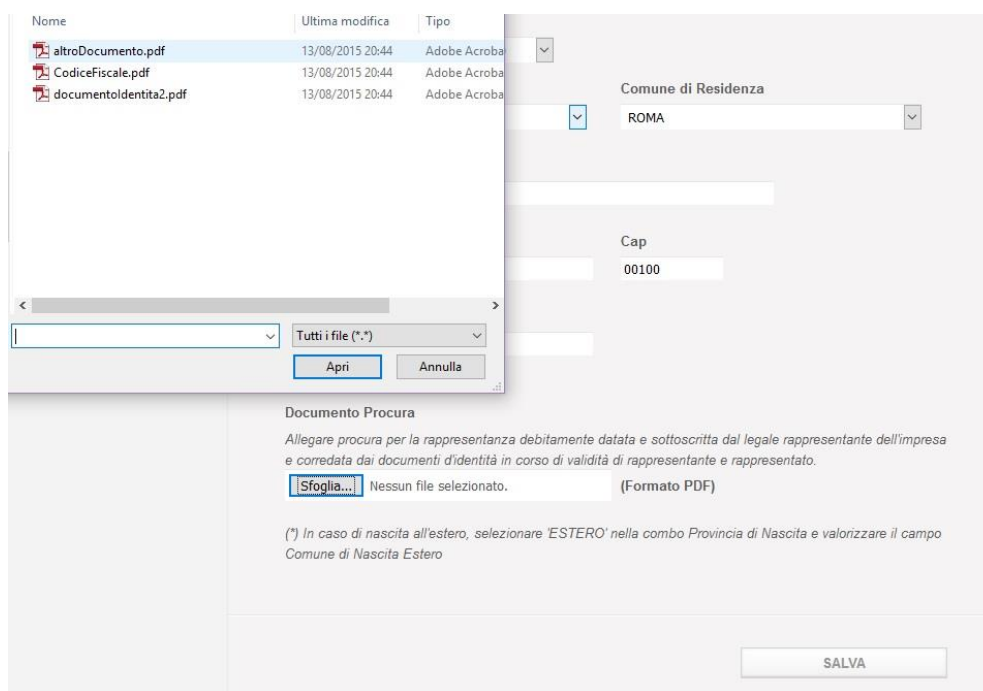
**Figura 18**

Immettere i campi

# Guida Incentivi Investimenti nel Settore Autotrasporto 2017

- ❖ Nome. Campo Obbligatorio
- ❖ Cognome. Campo Obbligatorio
- ❖ Provincia di Nascita. Campo Obbligatorio. In caso di nascita all'estero scegliere dal menu a tendina 'ESTERO'
- ❖ Comune di Nascita. Campo Obbligatorio. In caso di nascita all'estero scegliere dal menu a tendina 'Comune di Nascita Estero'
- ❖ Data di nascita. Campo Obbligatorio
- ❖ Provincia di Residenza. Campo Obbligatorio
- ❖ Comune di residenza. Campo Obbligatorio
- ❖ Indirizzo (Via/Piazza). Campo Obbligatorio
- ❖ N° civico. Campo Obbligatorio
- ❖ Cap. Campo Obbligatorio
- ❖ Codice fiscale. Campo Obbligatorio
- ❖ Documento Procura. Campo Obbligatorio.

Per inserire il Documento procura premere il pulsante sfoglia e selezionare dal percorso locale sul computer l'appropriato documento in formato .pdf come nella figura successiva.



**Figura 19**

Cliccare il tasto *Salva*.

# Guida Incentivi Investimenti nel Settore Autotrasporto 2017

Se la compilazione è stata eseguita con errori compariranno le relative segnalazioni e i campi mal compilati saranno bordati in rosso. Altrimenti si visualizzerà un messaggio di conferma dell'operazione di salvataggio come mostrato nella figura successiva.



Dati richiedente aggiornati con successo

**Sezione 1 - Dati del Richiedente**

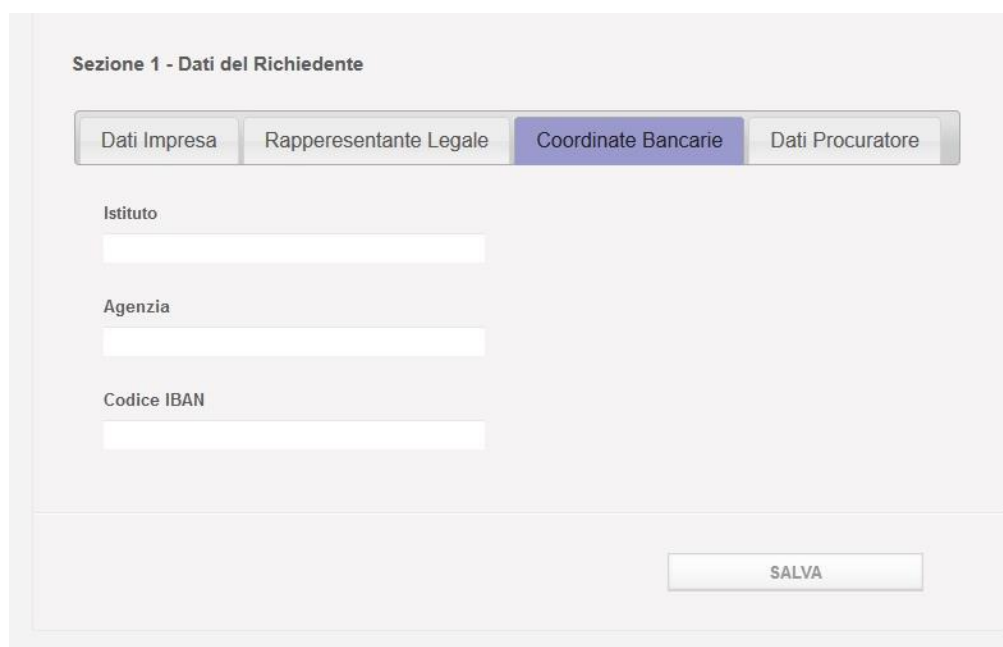
Dati Impresa   Rappresentante Legale   Coordinate Bancarie   **Dati Procuratore**

Spuntare solo se la domanda è presentata da soggetto provvisto di procura conferita dal legale rappresentate dell'impresa

Nome: Franco      Cognome: Righi

**Figura 20**

Cliccare la Tab Coordinate Bancarie.



**Sezione 1 - Dati del Richiedente**

Dati Impresa   Rappresentante Legale   **Coordinate Bancarie**   Dati Procuratore

Istituto: \_\_\_\_\_

Agenzia: \_\_\_\_\_

Codice IBAN: \_\_\_\_\_

SALVA

**Figura 21**

Compilare i seguenti campi obbligatori:

- ❖ Istituto
- ❖ Agenzia
- ❖ Codice IBAN

# Guida Incentivi Investimenti nel Settore Autotrasporto 2017

Cliccare il pulsante *Salva*. Se il salvataggio è stato eseguito correttamente comparirà un messaggio di conferma sotto l'intestazione della pagina e si abiliterà il tasto *Esporta Pdf* (Figura 22).

Dati richiedente aggiornati con successo

Sezione 1 - Dati del Richiedente

Dati Impresa Rappresentante Legale **Coordinate Bancarie** Dati Procuratore

Istituto  
Istituto Bancario

Agenzia  
Agenzia

Codice IBAN  
IT4100617503206000000715718

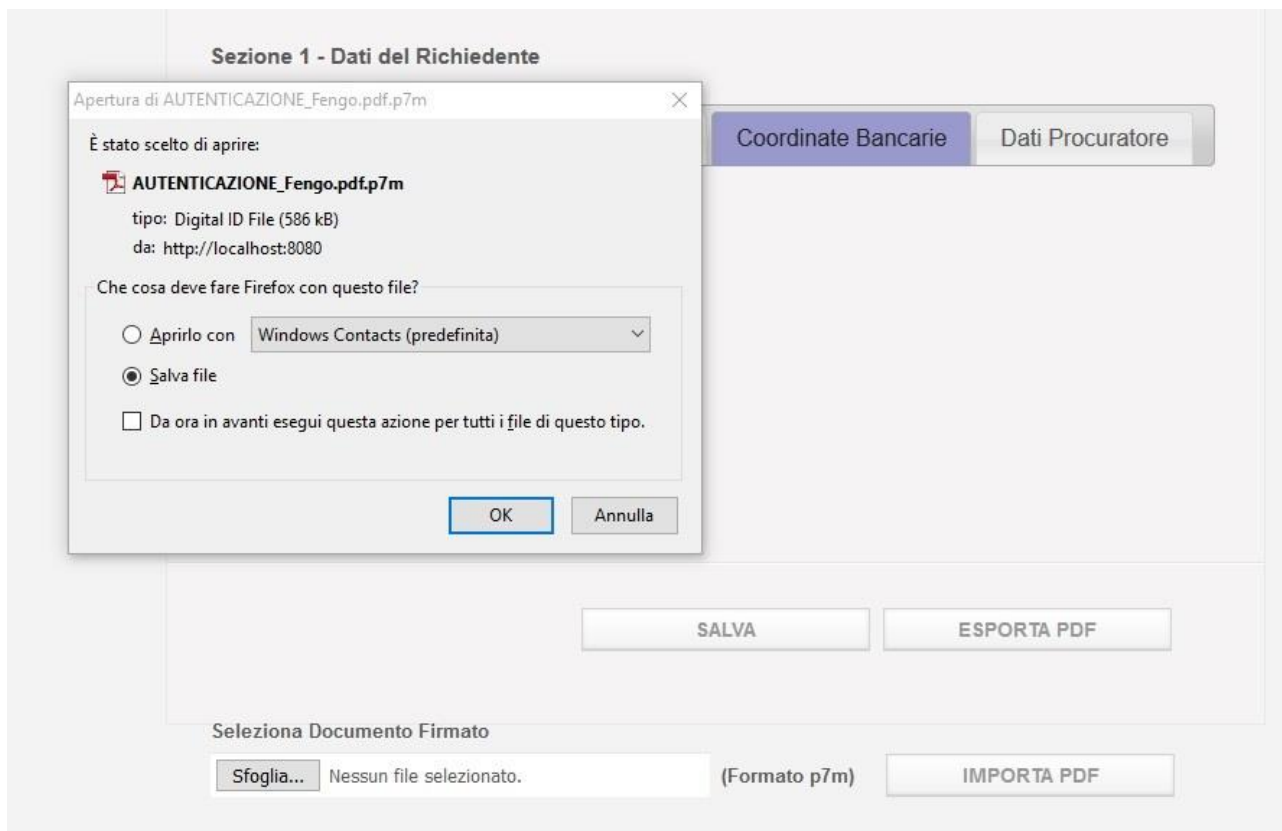
SALVA **ESPORTA PDF**

**Figura 22**

Cliccare sul tasto *Esporta Pdf* in fondo alla pagina per generare il relativo documento contenente i dati inseriti e salvarlo localmente. Compare a fondo pagina la sezione di Import e si abilita il tasto *Importa Pdf*. Il browser aprirà una finestra pop up per aprire/salvare il documento contestualmente alla comparsa di un messaggio di riuscita dell'operazione (Figura 23). Scaricare il documento. Il documento sarà in formato .pdf.p7m e conterrà un certificato di firma dell'autorità garante ed una marca temporale che non andranno alterati.

**Nota bene:** nel caso si volesse aprire il documento con un lettore di file .pdf ricordarsi di **non salvare** lo stesso prima di aver apposto il proprio certificato di firma. Il sistema altrimenti riscontrerà nel file importato un'alterazione e non lo accetterà. **Non rinominare** il documento. Se le informazioni dell'anagrafica dovessero essere modificate prima di fare l'import del documento firmato sarà necessario fare un nuovo export per avere la versione aggiornata del documento da firmare. Il sistema infatti non permette l'import di un documento con informazioni obsolete.

# Guida Incentivi Investimenti nel Settore Autotrasporto 2017



**Figura 23**

Firmare il documento con la firma digitale del LR dichiarante o in alternativa e ove necessario del Procuratore in modo da certificare la relativa identità. Dopo averlo firmato digitalmente, caricare il documento cliccando il tasto *Sfoglia* per recuperarlo dalle cartelle visibili localmente (Figura 24).



**Figura 24**

Cliccare il tasto *Importa Pdf*. Quando il documento sarà importato correttamente verrà visualizzato un messaggio di conferma (Figura 25) e sarà possibile proseguire cliccando il menu di navigazione comparso alla sinistra della pagina.

# Guida Incentivi Investimenti nel Settore Autotrasporto 2017



Figura 25

**Nota bene:** in fase di accesso utilizzare il Codice Impresa inserendolo nel campo *Codice Impresa* come descritto nel paragrafo 4. Verrà caricata la domanda con le informazioni già immesse e sarà possibile modificarle. Per navigare tra le varie sezioni sarà usato il menu di navigazione sempre presente a sinistra della schermata. Cliccando su una voce si visualizzerà la sezione relativa. Il link *Elenco Imprese* sarà visualizzato solo se il richiedente rientra nella categoria *Consorzio/Cooperativa*. Se nelle pagine visualizzate le sezioni della domanda non venissero compilate correttamente si visualizzeranno degli errori con in dettaglio dei messaggi che indicano le correzioni da apportare. Una volta inoltrata la domanda le informazioni **non potranno più essere modificate**, ma sarà visualizzato un riepilogo della domanda compilata.

## 7. Sezione 2 – Investimenti

La schermata seguente mostra la sezione 2 – Investimenti accessibile dal link *Investimenti* del menu navigabile a sinistra della schermata. In questa sezione si possono dichiarare e inserire gli investimenti che si vogliono fare in base alle tipologie di veicolo (Figura 26):

- ❖ A1. Acquisizione di autoveicoli nuovi di fabbrica adibiti al trasporto di merci di massa complessiva a pieno carico pari o superiore 3,5 tonnellate e fino a 7 tonnellate a trazione alternativa a metano CNG, ibrida e/o elettrica.
- ❖ A2. Acquisizione anche mediante locazione finanziaria, di automezzi industriali pesanti, nuovi di fabbrica, adibiti al trasporto di merci di massa complessiva a pieno carico pari o superiore a 7 tonnellate a trazione alternativa a metano CNG e gas naturale liquefatto LNG.
- ❖ A3. Acquisizione di dispositivi idonei ad operare la riconversione di autoveicoli con massa complessiva pari a 3,5 tonnellate per il trasporto di merci come veicoli elettrici.
- ❖ B1. Radiazione per rottamazione di automezzi di massa complessiva a pieno carico pari o superiore a 11,5 tonnellate, con contestuale acquisizione di automezzi industriali pesanti adibiti al trasporto merci di massa complessiva a pieno carico da 11,5 tonnellate a 16 tonnellate conformi alla normativa euro VI.
- ❖ B2. Radiazione per rottamazione di automezzi di massa complessiva a pieno carico pari o superiore a 11,5 tonnellate, con contestuale acquisizione di automezzi industriali

# Guida Incentivi Investimenti nel Settore Autotrasporto 2017

- pesanti adibiti al trasporto merci di massa complessiva a pieno carico pari o superiore a 16 tonnellate conformi alla normativa euro VI.
- ❖ C1. acquisizione, anche mediante locazione finanziaria, di rimorchi e semirimorchi, nuovi di fabbrica, per il trasporto combinato ferroviario rispondenti alla normativa UIC 596-5 e per il trasporto combinato marittimo dotati di ganci nave rispondenti alla normativa IMO, dotati di dispositivi innovativi volti a conseguire maggiori standard di sicurezza e di efficienza energetica di cui all'allegato 1 del D.M.
  - ❖ C2. Acquisizione di rimorchi, semirimorchi o equipaggiamenti per autoveicoli specifici superiori a 7 tonnellate allestiti per trasporti in regime di ATP alimentate da motore conforme alla fase V del Reg. UE n°2016/1628 o da unità criogeniche autonome non collegate al motore del veicolo trainante oppure da unità elettriche funzionanti con alternatore collegato al motore del veicolo trainante (con gas refrigeranti con un GWP inferiore a 2.500).
  - ❖ C3. Sostituzione nei rimorchi, semirimorchi o autoveicoli specifici superiori a 7 tonnellate allestiti per trasporti in regime di ATP alimentate da motore conforme alla fase V del Reg. UE n°2016/1628 o da unità criogeniche autonome non collegate al motore del veicolo trainante oppure da unità elettriche funzionanti con alternatore collegato al motore del veicolo trainante (con gas refrigeranti con un GWP inferiore a 2.500).
  - ❖ D. acquisizione, anche mediante locazione finanziaria, di gruppi di 8 casse mobili e 1 rimorchio o semirimorchio portacasse.

▼ **Domanda Investimenti**

- Dati Richiedente
- Investimenti
- Dichiarazioni
- Elenco Imprese
- Invio Domanda

**DOMANDA DI AMMISSIONE AI CONTRIBUTI**  
(A favore degli investimenti nel settore dell'autotrasporto ex D.M. 305 del 20/06/2017)

**Sezione 2 - Investimenti**

Inserire in questa sezione gli investimenti effettuati suddivisi per tipologia

Tipologia A1

Tipologia A2

Tipologia A3

Tipologia B1

Tipologia B2

Tipologia C1

Tipologia C2

Tipologia C3

Tipologia D

Acquisizione di autoveicoli nuovi di fabbrica adibiti al trasporto di merci di massa complessiva a pieno carico pari o superiore 3,5 tonnellate e fino a 7 tonnellate a trazione alternativa a metano CNG, ibrida e/o elettrica.

Lista Veicoli

Targa	Modello	Data Contratto	Costo	Azioni
			TOTALI	€ 0,00
Non sono stati trovati Elementi.				

AGGIUNGI

**Figura 26**

Cliccando sulle rispettive Tab visualizzate nella Figura 26 si potranno inserire gli investimenti legati alla relativa categoria di veicolo. Per inserire un investimento basterà cliccare sul pulsante *Aggiungi* e compilare la schermata che si aprirà. Una volta salvato l'investimento si aggiungerà nella tabella Lista Veicoli della sua categoria. Da qui sarà possibile selezionarlo in un secondo momento per modificare se necessario i campi inseriti.



# Guida Incentivi Investimenti nel Settore Autotrasporto 2017

Cliccare il pulsante *Aggiungi* dell'investimento che si vuole inserire. Si aprirà una schermata con dei campi obbligatori da inserire. Nei paragrafi sottostanti saranno mostrati a titolo esemplificativo i tab corrispondenti ai vari investimenti.

## 6.1. Form Investimento tipologia A1

The screenshot shows a web form titled "Dettaglio Investimento". It contains several sections with dropdown menus and input fields:

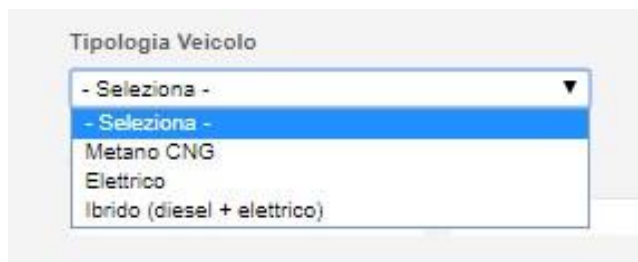
- Tipologia Veicolo:** A dropdown menu with the text "- Seleziona -".
- Targa, Modello, Costo (Iva Esclusa):** Three input fields for registration plate, model, and cost.
- Tipologia Contratto:** A dropdown menu with the text "- Seleziona -".
- Data Contratto:** Three dropdown menus for "Giorno", "Mese", and "Anno".
- Tipologia Documento Contabile:** An input field.
- Data Documento Contabile:** Three dropdown menus for "Giorno", "Mese", and "Anno", with a help icon (i) next to the "Anno" dropdown.
- Tipologia Immatricolazione:** A dropdown menu with the text "- Seleziona -".
- Tipo Allegato:** A dropdown menu with the text "- Seleziona -".
- Selezione Allegato:** A file selection area with a "Sfogli..." button, the text "Nessun file selezionato.", a "(Formato PDF)" label, and an "ALLEGA" button.
- Lista Allegati:** A table with two columns: "Tipo Allegato" and "Nome Allegato". Below the table, it says "Non sono stati trovati Elementi."

**Figura 27**

Inserire i seguenti campi:

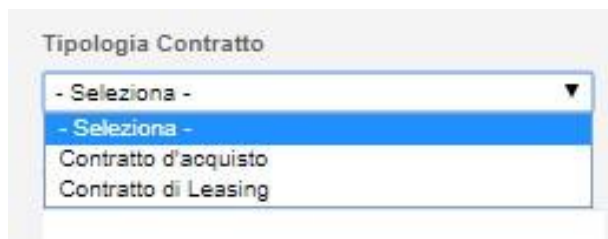
- Tipologia Veicolo. Nel caso di veicolo di categoria A1 si potrà scegliere se Metano CNG, Elettrico o Ibrido (diesel + elettrico):

# Guida Incentivi Investimenti nel Settore Autotrasporto 2017



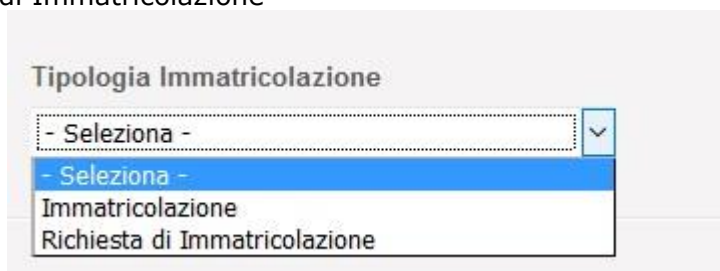
**Figura 28**

- Targa
- Modello
- Costo (Iva Esclusa)
- Tipologia Contratto (figura sottostante). Possibile selezionare tra:
  - Contratto d'acquisto
  - Contratto di Leasing



**Figura 29**

- Data Contratto
- Tipologia Documento Contabile. Il campo si auto implementa secondo l'opzione selezionata nella Tipologia di Contratto:
  - Fattura d'acquisto (se si è selezionato Contratto d'acquisto)
  - Fattura Canone Locazione (se si è selezionato Contratto di Leasing)
- Data Documento Contabile
- Tipologia Immatricolazione (figura sottostante)
  - Immatricolazione
  - Richiesta di Immatricolazione



**Figura 30**

- Data di Richiesta Immatricolazione
- Tipo Allegato. Selezionare in caso di Contratto d'acquisto:

# Guida Incentivi Investimenti nel Settore Autotrasporto 2017



**Figura 31**

Selezionare in caso di Contratto di Leasing:



**Figura 32**

- Seleziona Allegato. Caricare il tipo allegato selezionato in precedenza.

**Nota bene:** tutti i tipi di allegato vanno caricati per inserire l'investimento.

# Guida Incentivi Investimenti nel Settore Autotrasporto 2017

## 6.2. Form Investimento tipologia A2

The screenshot shows a web form titled "Dettaglio Investimento". It contains several sections:

- Tipologia Veicolo:** A dropdown menu currently showing "- Seleziona -".
- Targa, Modello, Costo (Iva Esclusa):** Three input fields for registration plate, model, and cost.
- Tipologia Contratto:** A dropdown menu showing "- Seleziona -".
- Data Contratto:** Three dropdown menus for Day, Month, and Year.
- Tipologia Documento Contabile:** An input field.
- Data Documento Contabile:** Three dropdown menus for Day, Month, and Year.
- Tipologia Immatricolazione:** A dropdown menu showing "- Seleziona -".
- Tipo Allegato:** A dropdown menu showing "- Seleziona -".
- Selezione Allegato:** A file selection area with a "Sforgia..." button, the text "Nessun file selezionato.", a "(Formato PDF)" label, and an "ALLEGA" button.
- Lista Allegati:** A table with two columns: "Tipo Allegato" and "Nome Allegato". Below the table, it says "Non sono stati trovati Elementi."

**Figura 33**

Inserire i seguenti campi:

- Tipologia Veicolo, si potrà scegliere:

This image shows a close-up of the "Tipologia Veicolo" dropdown menu. The menu is open, showing the following options:

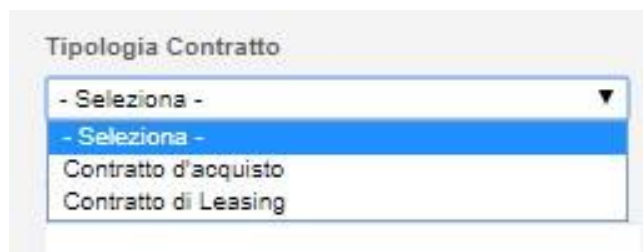
- Seleziona -
- Seleziona -
- Metano CNG
- Gas Naturale Liquefatto LNG
- Ibrido (diesel + elettrico)

**Figura 34**

- Targa
- Modello
- Costo (Iva Esclusa)
- Tipologia Contratto (figura sottostante). Possibile selezionare tra:
  - Contratto d'acquisto

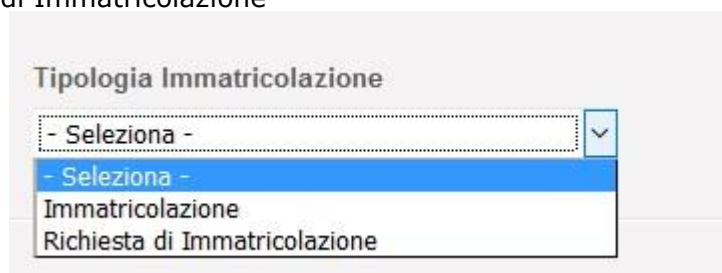
# Guida Incentivi Investimenti nel Settore Autotrasporto 2017

- Contratto di Leasing



**Figura 35**

- Data Contratto
- Tipologia Documento Contabile. Il campo si auto implementa secondo l'opzione selezionata nella Tipologia di Contratto:
  - Fattura d'acquisto (se si è selezionato Contratto d'acquisto)
  - Fattura Canone Locazione (se si è selezionato Contratto di Leasing)
- Data Documento Contabile
- Tipologia Immatricolazione (figura sottostante)
  - Immatricolazione
  - Richiesta di Immatricolazione



**Figura 36**

- Data di Richiesta Immatricolazione
- Tipo Allegato. Selezionare in caso di Contratto d'acquisto:



**Figura 37**

Selezionare in caso di Contratto di Leasing:

# Guida Incentivi Investimenti nel Settore Autotrasporto 2017



**Figura 38**

- Seleziona Allegato. Caricare il tipo allegato selezionato in precedenza.

**Nota bene:** tutti i tipi di allegato vanno caricati per inserire l'investimento.

# Guida Incentivi Investimenti nel Settore Autotrasporto 2017

## 6.3. Form Investimento tipologia A3

Inserire in questa sezione gli investimenti effettuati suddivisi per tipologia

Tipologia A1	Tipologia A2	<b>Tipologia A3</b>	Tipologia B1	Tipologia B2
Tipologia C1	Tipologia C2	Tipologia C3	Tipologia D	

Acquisizione di dispositivi idonei ad operare la riconversione di autoveicoli con massa complessiva pari a 3,5 tonnellate per il trasporto di merci come veicoli elettrici.

Lista Veicoli

Targa	Modello	Data Contratto	Costo	Azioni
TOTALI			€ 0,00	

Non sono stati trovati Elementi.

AGGIUNGI

---

### Dettaglio Investimento

Targa  Modello  Costo (Iva Esclusa)

Tipologia Contratto  Data Contratto  
Giorno  Mese  Anno

Tipologia Documento Contabile  Data Documento Contabile   
Giorno  Mese  Anno

Tipo Allegato

Seleziona Allegato  
 Nessun file selezionato (Formato PDF)

Lista Allegati

Tipo Allegato	Nome Allegato	Azioni
Non sono stati trovati Elementi.		

CHIUDI

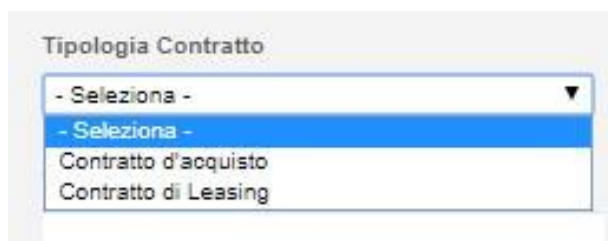
Figura 39

Inserire i seguenti campi:

- Targa

# Guida Incentivi Investimenti nel Settore Autotrasporto 2017

- Modello
- Costo (Iva Esclusa)
- Tipologia Contratto (figura sottostante). Possibile selezionare tra:
  - Contratto d'acquisto
  - Contratto di Leasing



Tipologia Contratto

- Seleziona -

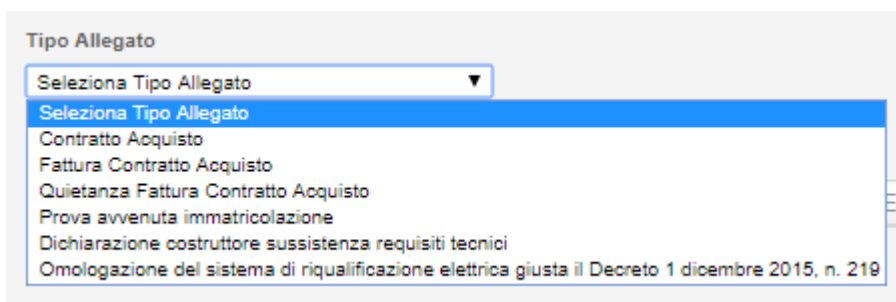
- Seleziona -

Contratto d'acquisto

Contratto di Leasing

**Figura 40**

- Data Contratto
- Tipologia Documento Contabile. Il campo si auto implementa secondo l'opzione selezionata nella Tipologia di Contratto:
  - Fattura d'acquisto (se si è selezionato Contratto d'acquisto)
  - Fattura Canone Locazione (se si è selezionato Contratto di Leasing)
- Data Documento Contabile
- Tipo Allegato. Selezionare in caso di Contratto d'acquisto:



Tipo Allegato

Selezione Tipo Allegato

Selezione Tipo Allegato

Contratto Acquisto

Fattura Contratto Acquisto

Quietanza Fattura Contratto Acquisto

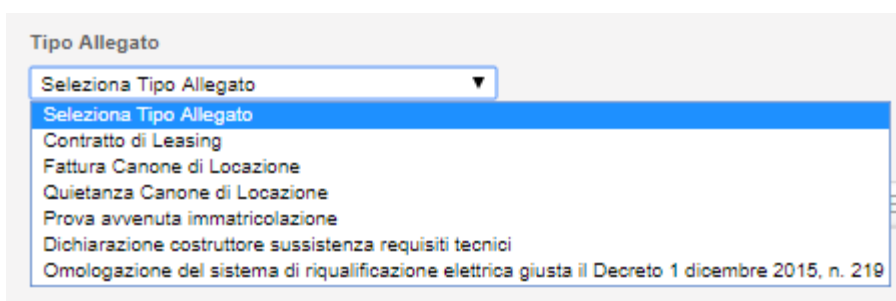
Prova avvenuta immatricolazione

Dichiarazione costruttore sussistenza requisiti tecnici

Omologazione del sistema di riqualificazione elettrica giusta il Decreto 1 dicembre 2015, n. 219

**Figura 41**

Selezionare in caso di Contratto di Leasing:



Tipo Allegato

Selezione Tipo Allegato

Selezione Tipo Allegato

Contratto di Leasing

Fattura Canone di Locazione

Quietanza Canone di Locazione

Prova avvenuta immatricolazione

Dichiarazione costruttore sussistenza requisiti tecnici

Omologazione del sistema di riqualificazione elettrica giusta il Decreto 1 dicembre 2015, n. 219

**Figura 42**

- Seleziona Allegato. Caricare il tipo allegato selezionato in precedenza.

**Nota bene:** tutti i tipi di allegato vanno caricati per inserire l'investimento.



# Guida Incentivi Investimenti nel Settore Autotrasporto 2017

## 6.4. Form Investimento tipologia B1

Inserire in questa sezione gli investimenti effettuati suddivisi per tipologia

Tipologia A1	Tipologia A2	Tipologia A3	<b>Tipologia B1</b>	Tipologia B2
Tipologia C1	Tipologia C2	Tipologia C3	Tipologia D	

*Radiazione per rottamazione di automezzi di massa complessiva a pieno carico pari o superiore a 11,5 tonnellate, con contestuale acquisizione di automezzi industriali pesanti adibiti al trasporto merci di massa complessiva a pieno carico da 11,5 tonnellate a 16 tonnellate conformi alla normativa euro VI.*

Lista Veicoli

Targa	Modello	Data Contratto	Costo	Azioni
TOTALI			€ 0,00	

Non sono stati trovati Elementi.

AGGIUNGI

---

### Dettaglio Investimento

Targa  Modello  Costo (Iva Esclusa)

Targa Radiata  Modello Radiato

Tipologia Contratto  Data Contratto

Tipologia Documento Contabile  Data Documento Contabile

Tipologia Immatricolazione

---

Tipo Allegato

Selezione Allegato  (Formato PDF)

Lista Allegati

Tipo Allegato	Nome Allegato	Azioni
Non sono stati trovati Elementi.		

CHIUDI

Figura 43

# Guida Incentivi Investimenti nel Settore Autotrasporto 2017

Inserire i seguenti campi:

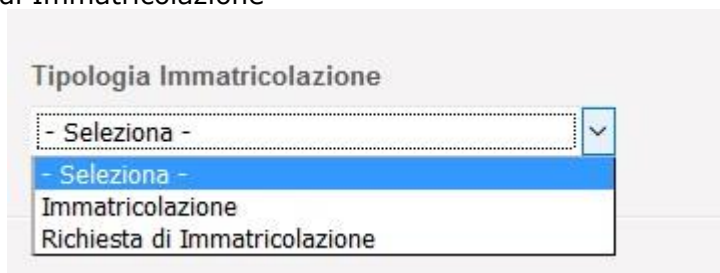
- Targa
- Modello
- Costo (Iva Esclusa)
- Targa Radiata
- Modello Radiato
- Tipologia Contratto (figura sottostante). Possibile selezionare tra:
  - Contratto d'acquisto
  - Contratto di Leasing



The image shows a dropdown menu titled "Tipologia Contratto". The menu is open, displaying a list of options. The top two options are "- Seleziona -" (highlighted in blue), and the bottom two are "Contratto d'acquisto" and "Contratto di Leasing".

**Figura 44**

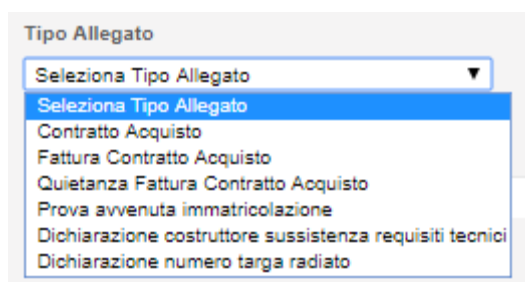
- Data Contratto
- Tipologia Documento Contabile. Il campo si auto implementa secondo l'opzione selezionata nella Tipologia di Contratto:
  - Fattura d'acquisto (se si è selezionato Contratto d'acquisto)
  - Fattura Canone Locazione (se si è selezionato Contratto di Leasing)
- Data Documento Contabile
- Tipologia Immatricolazione (figura sottostante)
  - Immatricolazione
  - Richiesta di Immatricolazione



The image shows a dropdown menu titled "Tipologia Immatricolazione". The menu is open, displaying a list of options. The top two options are "- Seleziona -" (highlighted in blue), and the bottom two are "Immatricolazione" and "Richiesta di Immatricolazione".

**Figura 45**

- Data di Richiesta Immatricolazione
- Tipo Allegato. Selezionare in caso di Contratto d'acquisto:

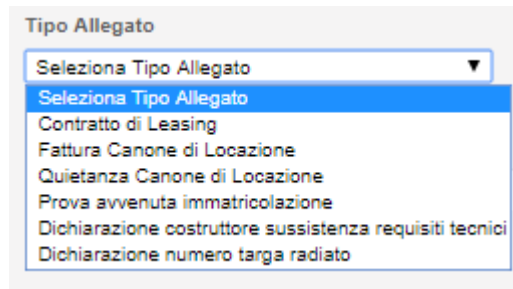


The image shows a dropdown menu titled "Tipo Allegato". The menu is open, displaying a list of options. The top two options are "Seleziona Tipo Allegato" (highlighted in blue), and the bottom six are "Contratto Acquisto", "Fattura Contratto Acquisto", "Quietanza Fattura Contratto Acquisto", "Prova avvenuta immatricolazione", "Dichiarazione costruttore sussistenza requisiti tecnici", and "Dichiarazione numero targa radiato".

**Figura 46**

# Guida Incentivi Investimenti nel Settore Autotrasporto 2017

Selezionare in caso di Contratto di Leasing:



**Figura 47**

- Seleziona Allegato. Caricare il tipo allegato selezionato in precedenza.

**Nota bene:** tutti i tipi di allegato vanno caricati per inserire l'investimento.

# Guida Incentivi Investimenti nel Settore Autotrasporto 2017

## 6.5. Form Investimento tipologia B2

Inserire in questa sezione gli investimenti effettuati suddivisi per tipologia

Tipologia A1	Tipologia A2	Tipologia A3	Tipologia B1	<b>Tipologia B2</b>
Tipologia C1	Tipologia C2	Tipologia C3	Tipologia D	

*Radiazione per rottamazione di automezzi di massa complessiva a pieno carico pari o superiore a 11,5 tonnellate, con contestuale acquisizione di automezzi industriali pesanti adibiti al trasporto merci di massa complessiva a pieno carico pari o superiore a 16 tonnellate conformi alla normativa euro VI.*

Lista Veicoli

Targa	Modello	Data Contratto	Costo	Azioni
TOTALI			€ 0,00	

Non sono stati trovati Elementi.

AGGIUNGI

---

### Dettaglio Investimento

Targa  Modello  Costo (Iva Esclusa)

Targa Radiata  Modello Radiato

Tipologia Contratto  Data Contratto

Tipologia Documento Contabile  Data Documento Contabile

Tipologia Immatricolazione

---

Tipo Allegato

Seleziona Allegato  (Formato PDF)

Lista Allegati

Tipo Allegato	Nome Allegato	Azioni
Non sono stati trovati Elementi.		

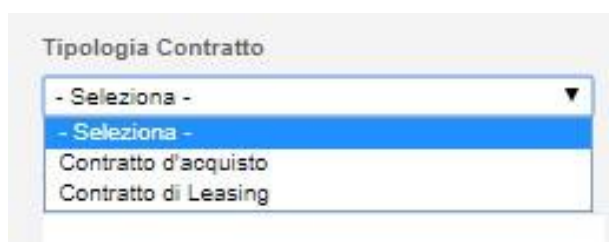
CHIUDI

Figura 48

# Guida Incentivi Investimenti nel Settore Autotrasporto 2017

Inserire i seguenti campi:

- Targa
- Modello
- Costo (Iva Esclusa)
- Targa Radiata
- Modello Radiato
- Tipologia Contratto (figura sottostante). Possibile selezionare tra:
  - Contratto d'acquisto
  - Contratto di Leasing



Tipologia Contratto

- Seleziona -

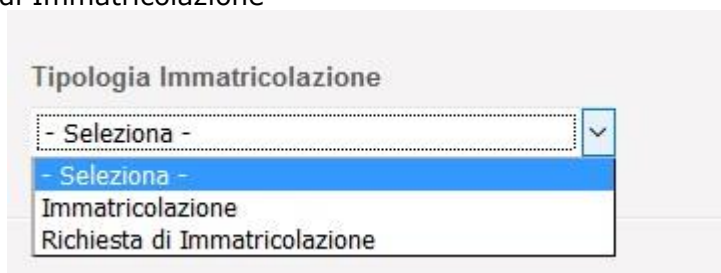
- Seleziona -

Contratto d'acquisto

Contratto di Leasing

**Figura 49**

- Data Contratto
- Tipologia Documento Contabile. Il campo si auto implementa secondo l'opzione selezionata nella Tipologia di Contratto:
  - Fattura d'acquisto (se si è selezionato Contratto d'acquisto)
  - Fattura Canone Locazione (se si è selezionato Contratto di Leasing)
- Data Documento Contabile
- Tipologia Immatricolazione (figura sottostante)
  - Immatricolazione
  - Richiesta di Immatricolazione



Tipologia Immatricolazione

- Seleziona -

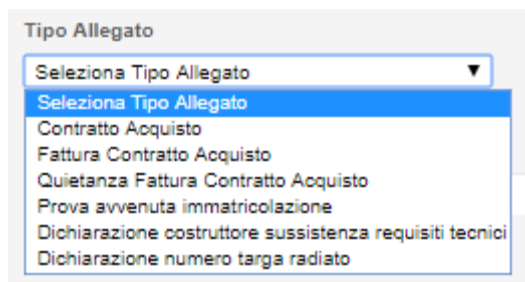
- Seleziona -

Immatricolazione

Richiesta di Immatricolazione

**Figura 50**

- Data di Richiesta Immatricolazione
- Tipo Allegato. Selezionare in caso di Contratto d'acquisto:



Tipo Allegato

Seleziona Tipo Allegato

Seleziona Tipo Allegato

Contratto Acquisto

Fattura Contratto Acquisto

Quietanza Fattura Contratto Acquisto

Prova avvenuta immatricolazione

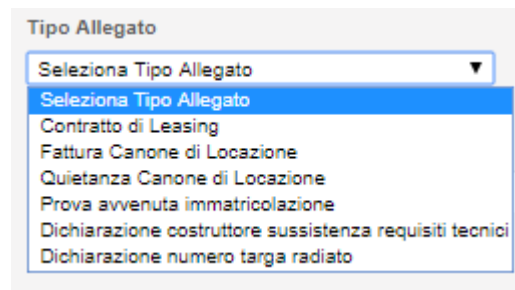
Dichiarazione costruttore sussistenza requisiti tecnici

Dichiarazione numero targa radiato

**Figura 51**

# Guida Incentivi Investimenti nel Settore Autotrasporto 2017

Selezionare in caso di Contratto di Leasing:



**Figura 52**

- Seleziona Allegato. Caricare il tipo allegato selezionato in precedenza.

**Nota bene:** tutti i tipi di allegato vanno caricati per inserire l'investimento.

# Guida Incentivi Investimenti nel Settore Autotrasporto 2017

## 6.6. Form Investimento tipologia C1

Inserire in questa sezione gli investimenti effettuati suddivisi per tipologia

Tipologia A1	Tipologia A2	Tipologia A3	Tipologia B1	Tipologia B2
Tipologia C1	Tipologia C2	Tipologia C3	Tipologia D	

*Acquisizione di rimorchi e semirimorchi nuovi di fabbrica per il trasporto combinato ferroviario rispondenti alla normativa UIC 596-5 e/o per il trasporto marittimo dotato di gancio nave rispondenti alla normativa IMO e dotati di almeno un dispositivo di cui all'allegato 1 del D.M.*

Lista Veicoli

Targa	Modello	Data Contratto	Costo	Azioni
TOTALI			€ 0,00	
Non sono stati trovati Elementi.				

---

**Dettaglio Investimento**

Tipologia Veicolo:  Caratteristica Veicolo:  Tipo IMO  Tipo UIC

Targa:  Modello:  Costo (Iva Esclusa):

Tipologia Contratto:  Data Contratto:

Tipologia Documento Contabile:  Data Documento Contabile:

Tipologia Immatricolazione:

Dispositivi Innovativi Installati

Spoiler laterali (ammesse dal Reg. UE N. 1230/2012, masse e dimensioni)

Appendici aerodinamiche posteriori

Dispositivi elettronici gestiti da centraline EBS (Electronic Braking System) per la distribuzione dei Pneumatici di classe C3 con coefficiente di resistenza al rotolamento, RRC, inferiore a 8,0 kg/t (che Telematica indipendente collegata all'EBS (Electronic Braking System) in grado di valutare l'efficienza

Dispositivi elettronici gestiti da centraline EBS (Electronic Braking System) per ausilio in sterzata

Sistema elettronico di controllo dell'usura delle pastiglie freno

Sistema elettronico di controllo dell'altezza del tetto veicolo

Costo Dispositivo:

---

Tipo Allegato:

Seleziona Allegato

Nessun file selezionato (Formato PDF)

Lista Allegati

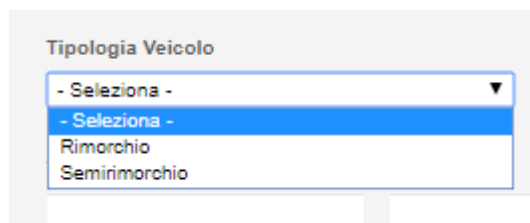
Tipo Allegato	Nome Allegato	Azioni
---------------	---------------	--------

**Figura 53**

Inserire i seguenti campi:

# Guida Incentivi Investimenti nel Settore Autotrasporto 2017

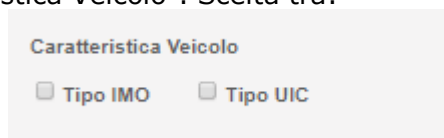
- Tipologia Veicolo, si potrà scegliere:



The image shows a dropdown menu titled "Tipologia Veicolo". The menu is open, displaying three options: "- Seleziona -" (highlighted in blue), "Rimorchio", and "Semirimorchio".

**Figura 54**

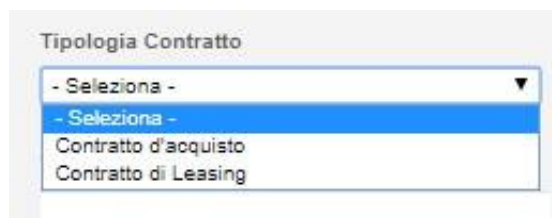
- Un nuovo campo "Caratteristica Veicolo". Scelta tra:



The image shows a form titled "Caratteristica Veicolo" with two radio button options: "Tipo IMO" and "Tipo UIC". Both options are currently unselected.

**Figura 55**

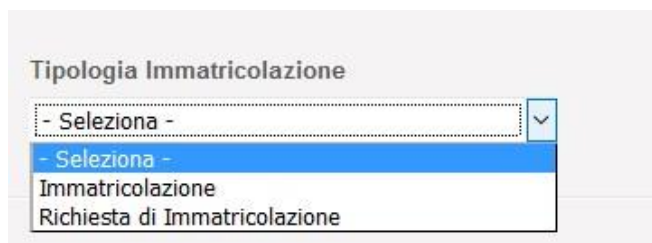
- Targa
- Modello
- Costo (Iva Esclusa)
- Tipologia Contratto (figura sottostante). Possibile selezionare tra:
  - Contratto d'acquisto
  - Contratto di Leasing



The image shows a dropdown menu titled "Tipologia Contratto". The menu is open, displaying three options: "- Seleziona -" (highlighted in blue), "Contratto d'acquisto", and "Contratto di Leasing".

**Figura 56**

- Data Contratto
- Tipologia Documento Contabile. Il campo si auto implementa secondo l'opzione selezionata nella Tipologia di Contratto:
  - Fattura d'acquisto (se si è selezionato Contratto d'acquisto)
  - Fattura Canone Locazione (se si è selezionato Contratto di Leasing)
- Data Documento Contabile
- Tipologia Immatricolazione (figura sottostante)
  - Immatricolazione
  - Richiesta di Immatricolazione



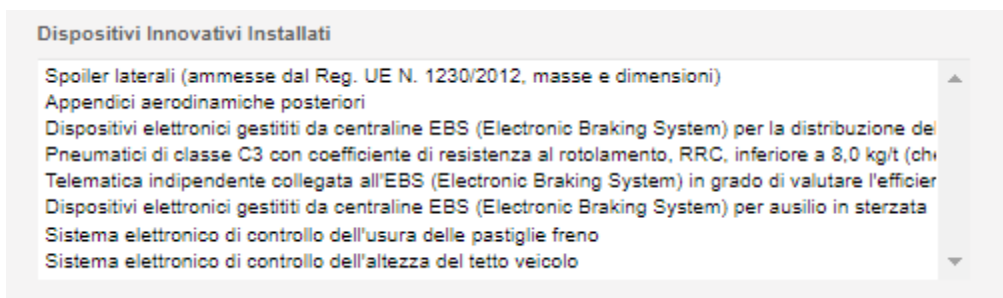
The image shows a dropdown menu titled "Tipologia Immatricolazione". The menu is open, displaying three options: "- Seleziona -" (highlighted in blue), "Immatricolazione", and "Richiesta di Immatricolazione".

**Figura 57**



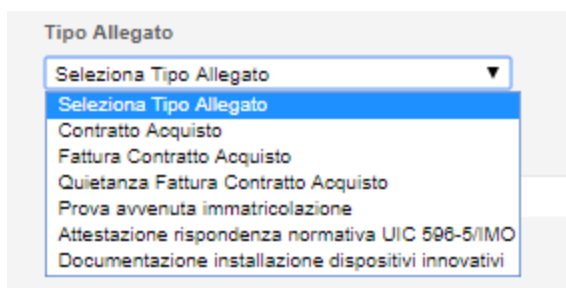
# Guida Incentivi Investimenti nel Settore Autotrasporto 2017

- Data di Richiesta Immatricolazione
- La presenza del text area Dispositivi Innovativi Installati da cui selezionare:
  - Spoiler laterali (ammesse dal Reg. UE N. 1230/2012, masse e dimensioni)
  - Appendici aerodinamiche posteriori
  - Dispositivi elettronici gestiti da centraline EBS (Electronic Braking System) per la distribuzione del carico sugli assali in caso di carichi parziali o non uniformemente distribuiti.
  - Pneumatici di classe C3 con coefficiente di resistenza al rotolamento, RRC, inferiore a 8,0 kg/t (che corrisponde alle classi di efficienza energetica da A ad E) dotati di Tyre Pressure Monitoring System (TPMS)
  - Telematica indipendente collegata all'EBS (Electronic Braking System) in grado di valutare l'efficienza di utilizzo di rimorchi e semirimorchi (tkm)
  - Dispositivi elettronici gestiti da centraline EBS (Electronic Braking System) per ausilio in sterzata
  - Sistema elettronico di controllo dell'usura delle pastiglie freno
  - Sistema elettronico di controllo dell'altezza del tetto veicolo



**Figura 58**

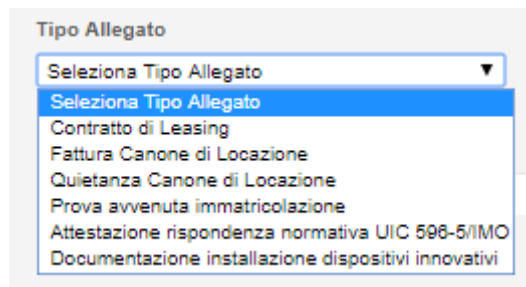
- Costo Dispositivo
- Tipo Allegato. Selezionare in caso di Contratto d'acquisto:



**Figura 59**

# Guida Incentivi Investimenti nel Settore Autotrasporto 2017

Selezionare in caso di Contratto di Leasing:



**Figura 60**

- Seleziona Allegato. Caricare il tipo allegato selezionato in precedenza.

**Nota bene:** tutti i tipi di allegato vanno caricati per inserire l'investimento.

# Guida Incentivi Investimenti nel Settore Autotrasporto 2017

## 6.7. Form Investimento tipologia C2

**Dettaglio Investimento**

Tipologia Veicolo  
- Seleziona - ▼

Targa                      Modello                      Costo (Iva Esclusa)

\_\_\_\_\_

Tipologia Contratto                      Data Contratto

- Seleziona - ▼                      Giorno ▼    Mese ▼    Anno ▼

Tipologia Documento Contabile                      Data Documento Contabile ⓘ

\_\_\_\_\_                      Giorno ▼    Mese ▼    Anno ▼

Tipologia Immatricolazione

- Seleziona - ▼

---

Tipo Allegato

- Seleziona - ▼

Seleziona Allegato

Nessun file selezionato    (Formato PDF)   

Lista Allegati

Tipo Allegato	Nome Allegato	Azioni
Non sono stati trovati Elementi.		

---

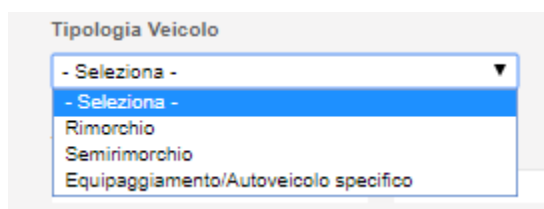
                    

**Figura 61**

Inserire i seguenti campi:

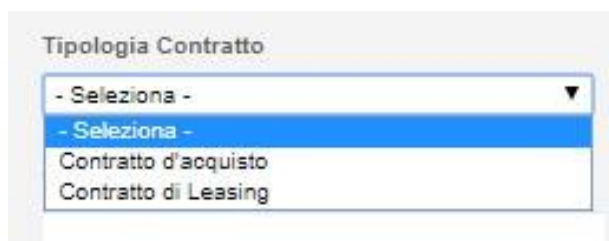
- Tipologia Veicolo, si potrà scegliere:

# Guida Incentivi Investimenti nel Settore Autotrasporto 2017



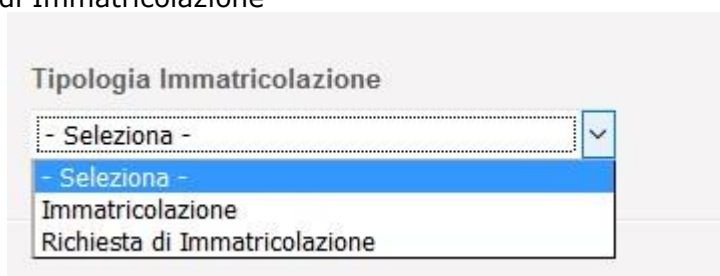
**Figura 62**

- Targa
- Modello
- Costo (Iva Esclusa)
- Tipologia Contratto (figura sottostante). Possibile selezionare tra:
  - Contratto d'acquisto
  - Contratto di Leasing



**Figura 63**

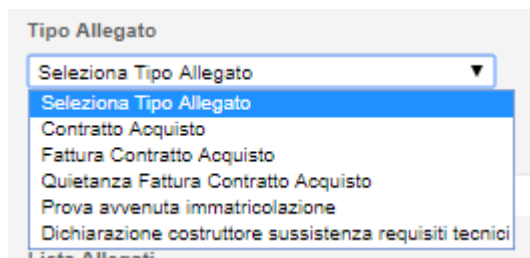
- Data Contratto
- Tipologia Documento Contabile. Il campo si auto implementa secondo l'opzione selezionata nella Tipologia di Contratto:
  - Fattura d'acquisto (se si è selezionato Contratto d'acquisto)
  - Fattura Canone Locazione (se si è selezionato Contratto di Leasing)
- Data Documento Contabile
- Tipologia Immatricolazione (figura sottostante)
  - Immatricolazione
  - Richiesta di Immatricolazione



**Figura 64**

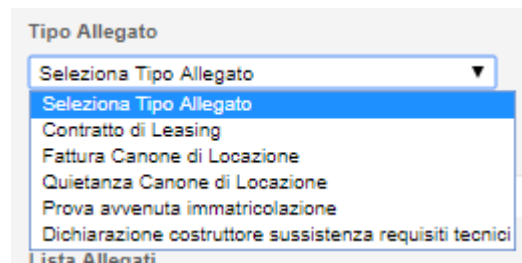
- Data di Richiesta Immatricolazione
- Tipo Allegato. Selezionare in caso di Contratto d'acquisto:

# Guida Incentivi Investimenti nel Settore Autotrasporto 2017



**Figura 65**

Selezionare in caso di Contratto di Leasing:



**Figura 66**

- Seleziona Allegato. Caricare il tipo allegato selezionato in precedenza.

**Nota bene:** tutti i tipi di allegato vanno caricati per inserire l'investimento.

# Guida Incentivi Investimenti nel Settore Autotrasporto 2017

## 6.8. Form Investimento tipologia C3

**Dettaglio Investimento**

Tipologia Veicolo  
- Seleziona - ▼

Targa       Modello       Costo (Iva Esclusa)

Tipologia Contratto  ▼      Data Contratto  
Giorno ▼    Mese ▼    Anno ▼

Tipologia Documento Contabile       Data Documento Contabile ⓘ  
Giorno ▼    Mese ▼    Anno ▼

Tipologia Immatricolazione  
- Seleziona - ▼

---

Tipo Allegato  
 ▼

Seleziona Allegato  
 Nessun file selezionato (Formato PDF)

Lista Allegati

Tipo Allegato	Nome Allegato	Azioni
Non sono stati trovati Elementi.		

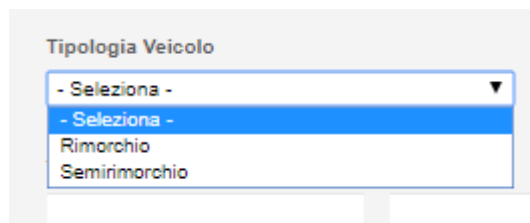
---

**Figura 67**

Inserire i seguenti campi:

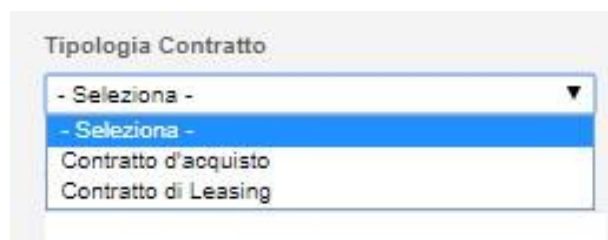
- Tipologia Veicolo, si potrà scegliere:

# Guida Incentivi Investimenti nel Settore Autotrasporto 2017



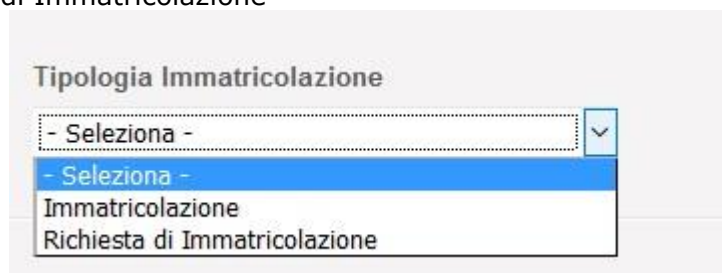
**Figura 68**

- Targa
- Modello
- Costo (Iva Esclusa)
- Tipologia Contratto (figura sottostante). Possibile selezionare tra:
  - Contratto d'acquisto
  - Contratto di Leasing



**Figura 69**

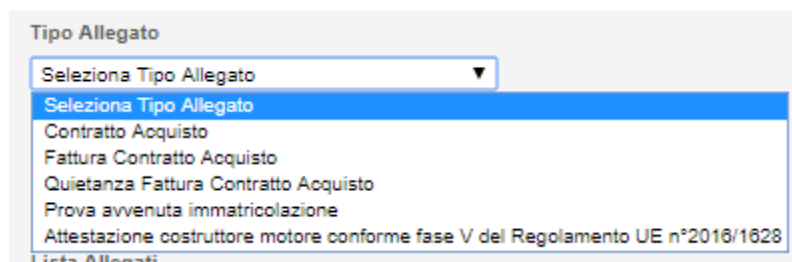
- Data Contratto
- Tipologia Documento Contabile. Il campo si auto implementa secondo l'opzione selezionata nella Tipologia di Contratto:
  - Fattura d'acquisto (se si è selezionato Contratto d'acquisto)
  - Fattura Canone Locazione (se si è selezionato Contratto di Leasing)
- Data Documento Contabile
- Tipologia Immatricolazione (figura sottostante)
  - Immatricolazione
  - Richiesta di Immatricolazione



**Figura 70**

- Data di Richiesta Immatricolazione
- Tipo Allegato. Selezionare in caso di Contratto d'acquisto:

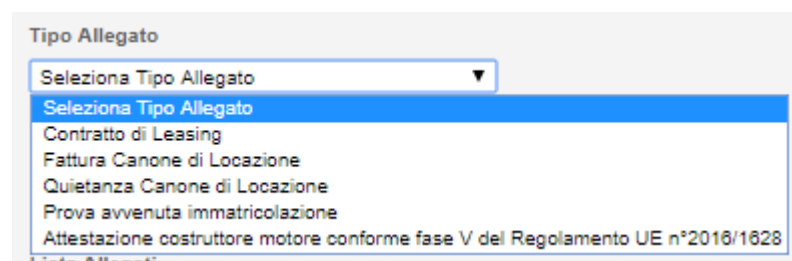
# Guida Incentivi Investimenti nel Settore Autotrasporto 2017



The screenshot shows a dropdown menu titled "Tipo Allegato". The selected option is "Seleziona Tipo Allegato". The menu is open, displaying the following options: "Seleziona Tipo Allegato", "Contratto Acquisto", "Fattura Contratto Acquisto", "Quietanza Fattura Contratto Acquisto", "Prova avvenuta immatricolazione", and "Attestazione costruttore motore conforme fase V del Regolamento UE n°2016/1628".

**Figura 71**

Selezionare in caso di Contratto di Leasing:



The screenshot shows a dropdown menu titled "Tipo Allegato". The selected option is "Seleziona Tipo Allegato". The menu is open, displaying the following options: "Seleziona Tipo Allegato", "Contratto di Leasing", "Fattura Canone di Locazione", "Quietanza Canone di Locazione", "Prova avvenuta immatricolazione", and "Attestazione costruttore motore conforme fase V del Regolamento UE n°2016/1628".

**Figura 72**

- Seleziona Allegato. Caricare il tipo allegato selezionato in precedenza.

**Nota bene:** tutti i tipi di allegato vanno caricati per inserire l'investimento.



# Guida Incentivi Investimenti nel Settore Autotrasporto 2017

## 6.9. Form Investimento tipologia D



Dettaglio Investimento

Tipologia Veicolo  
- Seleziona -

Targa                      Modello                      Costo (Iva Esclusa)

\_\_\_\_\_


---

Dati Casse Mobili  

ID/Modello	Costo (Iva Esclusa)
_____	_____
_____	_____
_____	_____
_____	_____
_____	_____
_____	_____
_____	_____
_____	_____
_____	_____

---

Tipologia Contratto                      Data Contratto  
- Seleziona -                      Giorno    Mese    Anno

Tipologia Documento Contabile                      Data Documento Contabile   
\_\_\_\_\_                      Giorno    Mese    Anno

Tipologia Immatricolazione  
- Seleziona -

---

Tipo Allegato  
- Seleziona -

Seleziona Allegato  
 Nessun file selezionato    (Formato PDF)   

Lista Allegati

Tipo Allegato	Nome Allegato	Azioni
Non sono stati trovati Elementi.		

---

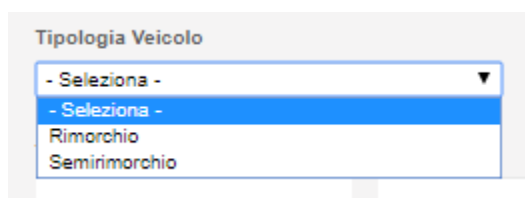
                    

Figura 73

# Guida Incentivi Investimenti nel Settore Autotrasporto 2017

Inserire i seguenti campi:

- Tipologia Veicolo, si potrà scegliere:



Tipologia Veicolo

- Seleziona -

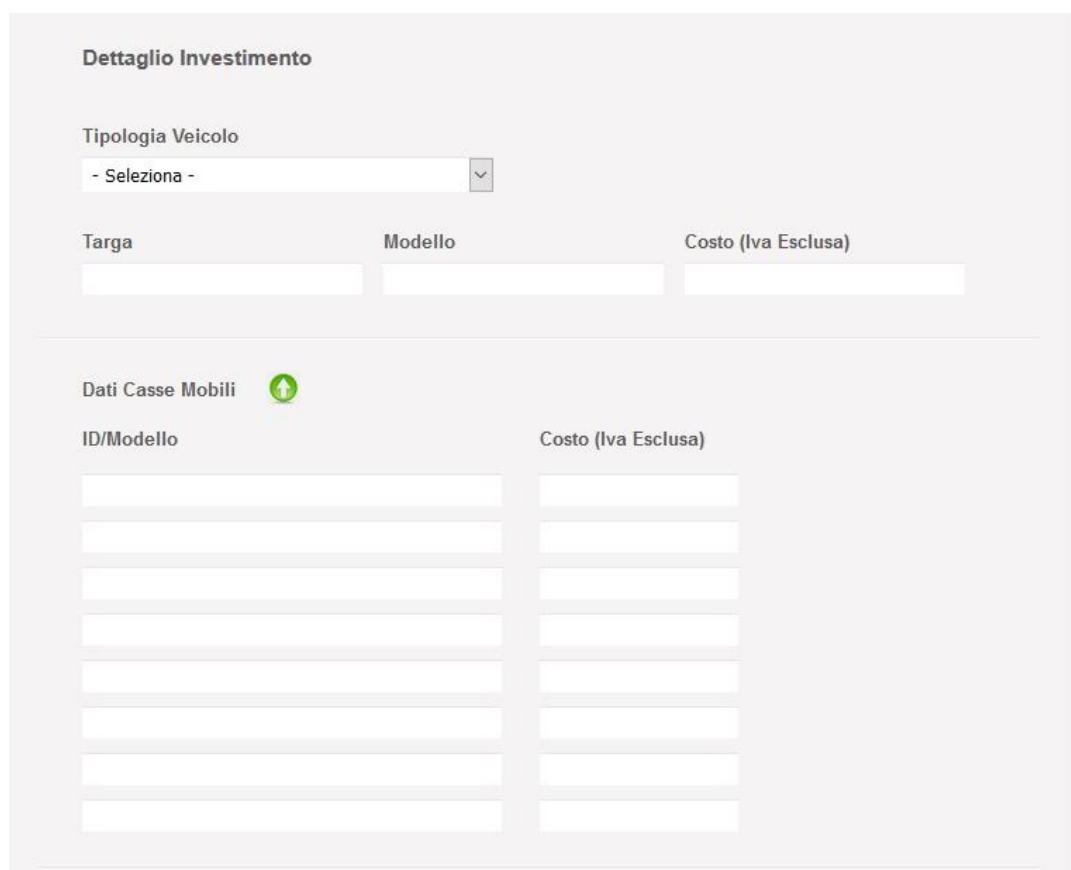
- Seleziona -

Rimorchio

Semirimorchio

**Figura 74**

- Targa
- Modello
- Costo (Iva Esclusa)
- Un modulo di inserimento dati a tendina Dati Casse Mobili (figura seguente) attivabile tramite l'icona verde a freccia 



**Dettaglio Investimento**


Tipologia Veicolo

- Seleziona -

Targa

Modello

Costo (Iva Esclusa)

Dati Casse Mobili 

ID/Modello	Costo (Iva Esclusa)

**Figura 75**

per inserire ID/Modello e Costo (Iva Esclusa).

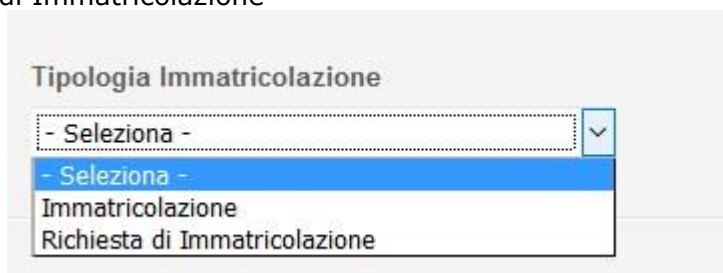
- Tipologia Contratto (figura sottostante). Possibile selezionare tra:
  - Contratto d'acquisto
  - Contratto di Leasing

# Guida Incentivi Investimenti nel Settore Autotrasporto 2017



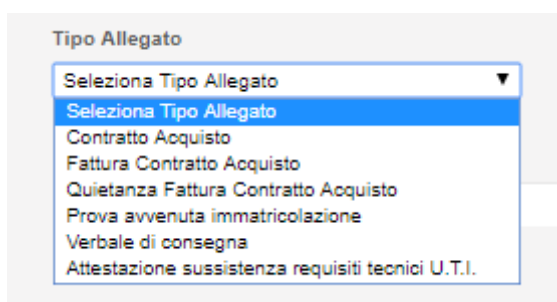
**Figura 76**

- Data Contratto
- Tipologia Documento Contabile. Il campo si auto implementa secondo l'opzione selezionata nella Tipologia di Contratto:
  - Fattura d'acquisto (se si è selezionato Contratto d'acquisto)
  - Fattura Canone Locazione (se si è selezionato Contratto di Leasing)
- Data Documento Contabile
- Tipologia Immatricolazione (figura sottostante)
  - Immatricolazione
  - Richiesta di Immatricolazione



**Figura 77**

- Data di Richiesta Immatricolazione
- Tipo Allegato. Selezionare in caso di Contratto d'acquisto:



**Figura 78**

Selezionare in caso di Contratto di Leasing:

# Guida Incentivi Investimenti nel Settore Autotrasporto 2017

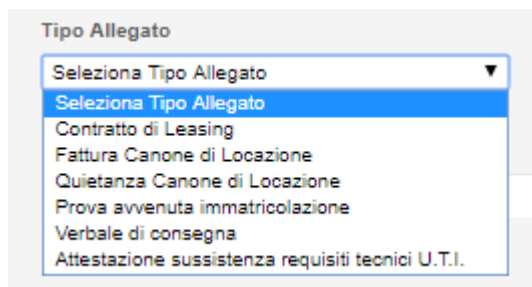



Figura 79

- Seleziona Allegato. Caricare il tipo allegato selezionato in precedenza.

**Nota bene:** tutti i tipi di allegato vanno caricati per inserire l'investimento.

## 6.10. Generale per i vari Investimenti

Cliccando su i simboli di informazioni  si apriranno delle finestre che forniranno indicazioni aggiuntive per la compilazione dei campi richiesti come nella figura esemplificativa sottostante.

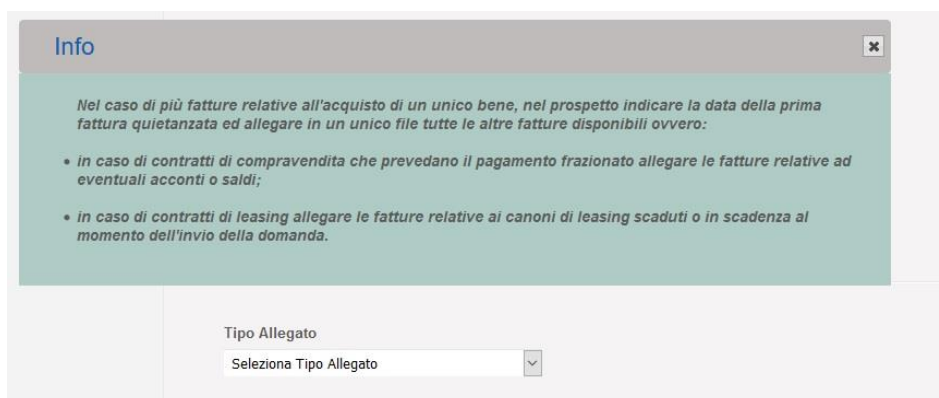

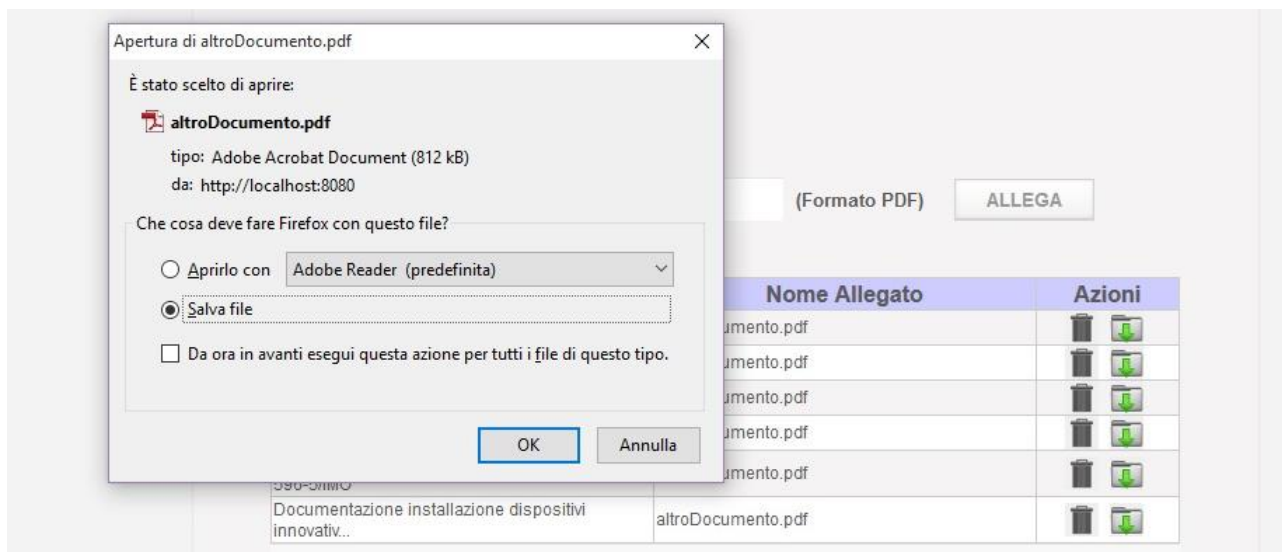


Figura 80

Una volta importati sarà possibile aprire o cancellare gli allegati dell'investimento che compariranno nella tabella Lista Allegati. Si potranno usare le icone  per cancellare o aprire un documento.

# Guida Incentivi Investimenti nel Settore Autotrasporto 2017



**Figura 81**

Una volta riempiti i campi dell'investimento cliccare il pulsante *Salva*.  
Se l'applicazione non riscontra errori comparirà un messaggio di conferma per l'avvenuto salvataggio e il record dell'investimento inserito comparirà nella tabella Lista Veicoli della sua tipologia.

**DOMANDA DI AMMISSIONE AI CONTRIBUTI**  
(A favore degli investimenti nel settore dell'autotrasporto ex D.M. 305 del 20/06/2017)

**Investimento salvato con successo**

**Sezione 2 - Investimenti**

*Inserire in questa sezione gli investimenti effettuati suddivisi per tipologia*

Tipologia A1	Tipologia A2	Tipologia A3	Tipologia B1	Tipologia B2
Tipologia C1	Tipologia C2	Tipologia C3	Tipologia D	

*Acquisizione di autoveicoli nuovi di fabbrica adibiti al trasporto di merci di massa complessiva a pieno carico pari o superiore 3,5 tonnellate e fino a 7 tonnellate a trazione alternativa a metano CNG, ibrida e/o elettrica.*

**Lista Veicoli**

Targa	Modello	Data Contratto	Costo	Azioni
Ej425bj	Modello	01/09/2017	€ 12.000,00	
TOTALI			€ 12.000,00	

Trovato un Elemento.

**AGGIUNGI**

**Figura 82**

# Guida Incentivi Investimenti nel Settore Autotrasporto 2017

Cliccando sul bottone di Modifica accanto al record scelto si aprirà il dettaglio dello stesso dal quale sarà possibile modificare l'investimento inserito modificando le informazioni e cliccando il pulsante *Aggiorna* comparso a fine schermata.

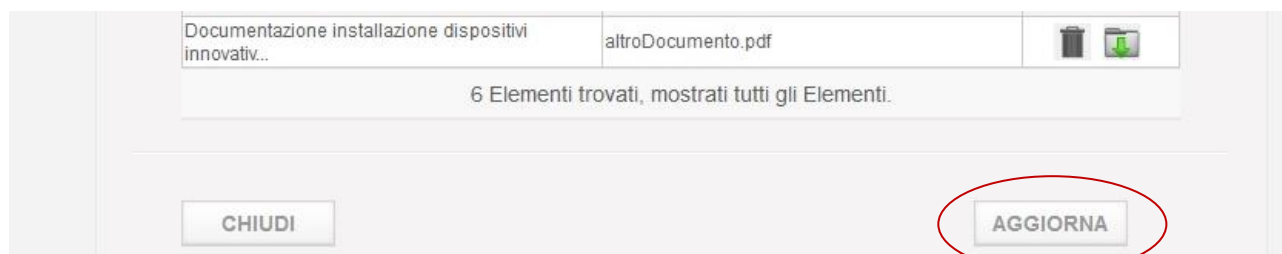


Figura 83

L'aggiornamento va a buon fine se compare relativa messaggistica.

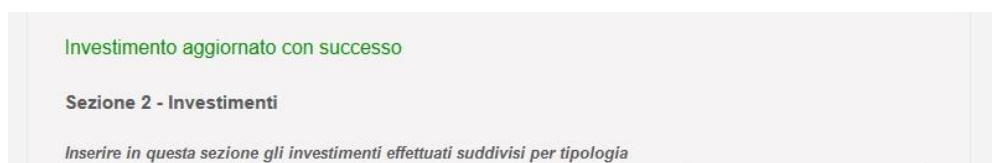



Figura 84

Per duplicare un investimento inserito cliccare l'icona duplica  accanto all'investimento selezionato nella tabella Lista Veicoli.

Inserire in questa sezione gli investimenti effettuati suddivisi per tipologia

Tipologia A1	Tipologia A2	Tipologia A3	Tipologia B1	Tipologia B2
Tipologia C1	Tipologia C2	Tipologia C3	Tipologia D	

Acquisizione di autoveicoli nuovi di fabbrica adibiti al trasporto di merci di massa complessiva a pieno carico pari o superiore 3,5 tonnellate e fino a 7 tonnellate a trazione alternativa a metano CNG, ibrida e/o elettrica.

Lista Veicoli

Targa	Modello	Data Contratto	Costo	Azioni
Ej425bj	Modello	01/09/2017	€ 12.000,00	  
TOTALI			€ 12.000,00	

Trovato un Elemento.

AGGIUNGI

Figura 85

La funzione copia l'investimento selezionato in un nuovo investimento da inserire ad eccezione dei campi Tipologia Veicolo, Targa e Costo (Iva Esclusa) che rimangono vuoti e predisposti per il nuovo inserimento.

# Guida Incentivi Investimenti nel Settore Autotrasporto 2017

Tipologia Veicolo

Targa

Modello

Costo (Iva Esclusa)

Tipologia Contratto

Data Contratto

Tipologia Documento Contabile

Data Documento Contabile ?

Tipologia Immatricolazione

Data di Immatricolazione

Tipo Allegato

Seleziona Allegato  
 Nessun file selezionato. (Formato PDF)

Lista Allegati

Typo Allegato	Nome Allegato	Azioni
Contratto Acquisto	altroDocumento.pdf	
Fattura Contratto Acquisto	altroDocumento.pdf	
Quietanza Fattura Contratto Acquisto	altroDocumento.pdf	
Prova avvenuta immatricolazione	altroDocumento.pdf	
Dichiarazione costruttore sussistenza requisiti...	altroDocumento.pdf	

5 Elementi trovati, mostrati tutti gli Elementi.

**Figura 86**

Sarà possibile modificare tutti i dati preinseriti compreso gli allegati che, se ricaricati, saranno sovrascritti a quelli copiati dal precedente investimento.

Alla fine dell'inserimento cliccare il pulsante *Salva*. L'investimento sarà inserito nella domanda e comparirà nella tabella Lista Veicoli.

# Guida Incentivi Investimenti nel Settore Autotrasporto 2017

**DOMANDA DI AMMISSIONE AI CONTRIBUTI**  
(A favore degli investimenti nel settore dell'autotrasporto ex D.M. 305 del 20/06/2017)

Investimento salvato con successo

Sezione 2 - Investimenti

Inserire in questa sezione gli investimenti effettuati suddivisi per tipologia

Tipologia A1	Tipologia A2	Tipologia A3	Tipologia B1	Tipologia B2
Tipologia C1	Tipologia C2	Tipologia C3	Tipologia D	

*Acquisizione di dispositivi idonei ad operare la riconversione di autoveicoli con massa complessiva pari a 3,5 tonnellate per il trasporto di merci come veicoli elettrici*

Lista Veicoli

Targa	Modello	Data Contratto	Costo	Azioni
Ej425bz	Modello	01/09/2017	€ 13.000,00	✎ 🌐 🗑
ej412bf	Modello	01/09/2017	€ 13.000,00	✎ 🌐 🗑
TOTALI			€ 26.000,00	

2 Elementi trovati, mostrati tutti gli Elementi.

**Figura 87**

Per cancellare un investimento inserito premere l'icona accanto all'investimento selezionato nella tabella Lista Veicoli.

Inserire in questa sezione gli investimenti effettuati suddivisi per tipologia

Tipologia A1	Tipologia A2	Tipologia A3	Tipologia B1	Tipologia B2
Tipologia C1	Tipologia C2	Tipologia C3	Tipologia D	

*Acquisizione di autoveicoli nuovi di fabbrica adibiti al trasporto di merci di massa complessiva a pieno carico pari o superiore 3,5 tonnellate e fino a 7 tonnellate a trazione alternativa a metano CNG, ibrida e/o elettrica.*

Lista Veicoli

Targa	Modello	Data Contratto	Costo	Azioni
Ej425bj	Modello	01/09/2017	€ 12.000,00	✎ 🌐 🗑
TOTALI			€ 12.000,00	

Trovato un Elemento.

**Figura 88**

Si abiliterà il tasto *Cancella* nel dettaglio dell'investimento selezionato.



# Guida Incentivi Investimenti nel Settore Autotrasporto 2017

Selezione Allegato

Sfoggia... Nessun file selezionato. (Formato PDF) ALLEGA

Lista Allegati

Tipo Allegato	Nome Allegato
Fattura Canone di Locazione	altroDocumento.pdf
Quietanza Canone di Locazione	altroDocumento.pdf
Prova avvenuta immatricolazione	altroDocumento.pdf
Attestazione rispondenza normativa UIC 596-5/IMO	altroDocumento.pdf
Documentazione installazione dispositivi innovativ...	altroDocumento.pdf

6 Elementi trovati, mostrati tutti gli Elementi.

CHIUDI CANCELLA

Figura 89

Cliccando sul pulsante *Cancella* il record sarà cancellato. La conferma dell'operazione avverrà tramite apposita messaggistica. Il record scomparirà dalla tabella Lista Veicoli (Figura sottostante).

Investimento cancellato con successo

Sezione 2 - Investimenti

Inserire in questa sezione gli investimenti effettuati suddivisi per tipologia

Tipologia A1 Tipologia A2 Tipologia A3 **Tipologia B** Tipologia C

*Acquisizione, anche mediante locazione finanziaria, di rimorchi e semirimorchi, nuovi di fabbrica, per il trasporto combinato ferroviario rispondenti alla normativa UIC 596-5 e per il trasporto combinato marittimo dotati di ganci nave rispondenti alla normativa IMO, dotati di dispositivi innovativi volti a conseguire maggiori standard di sicurezza e di efficienza energetica di cui all'allegato 1 del D.M. n 243/2016.*

Lista Veicoli

Sel	Targa	Modello	Data Contratto	Costo	Azioni
Non sono stati trovati Elementi.					

AGGIUNGI

Figura 90

# Guida Incentivi Investimenti nel Settore Autotrasporto 2017

## 8. Sezione 2 – Dichiarazioni

Leggere e compilare le dichiarazioni della sezione 2 – Dichiarazioni.

DOMANDA DI AMMISSIONE AI CONTRIBUTI  
(A favore degli investimenti nel settore dell'autotrasporto ex D.M. 305 del 20/06/2017)

**Sezione 2 - Dichiarazioni**

Il sottoscritto: **SANDRO GORI**

**CHIEDE**

che l'impresa di cui sopra, venga ammessa alla concessione dei benefici di cui al Decreto del Ministro delle infrastrutture e dei trasporti 20 giugno 2017, prot. n. 305.  
A tal fine:

**DICHIARA**

di essere a conoscenza che sono incentivabili esclusivamente i progetti avviati e posti in essere successivamente alla data di pubblicazione del sopra citato decreto;

di essere a conoscenza che, in caso di accertamento di irregolarità o violazioni della vigente normativa, il contributo sarà revocato con obbligo di restituzione degli importi erogati e dei relativi interessi;

di essere a conoscenza che i beni di cui sopra non possono essere alienati e devono rimanere nella disponibilità del beneficiario del contributo fino al 31 dicembre 2019;

di essere, inoltre, consapevole che è fatta salva la facoltà dell'Amministrazione di procedere con ulteriori accertamenti in data successiva all'erogazione del contributo, e di procedere, in via di autotutela, all'annullamento della concessione del contributo, ove in esito alle verifiche effettuate emergano gravi irregolarità nelle dichiarazioni sostitutive rese dall'acquirente, fatte salve le ulteriori conseguenze previste dalla legge penale.

**DICHIARA**

altresi:

nei soli casi delle tipologie A1), A2), A3), B1), B2) e D) che intende avvalersi delle maggiorazioni del 10% a favore delle PMI e a tal fine allega dichiarazione sostitutiva dell'atto di notorietà concernente il numero dei dipendenti occupati e il volume del fatturato dell'impresa.

Seleziona Allegato

altroDocumento.pdf (Formato PDF)

nel solo caso di cui alla tipologia C), di essere piccola o media impresa. A tal fine allega dichiarazione sostitutiva dell'atto di notorietà resa ai sensi del DPR 445/2000 concernente il numero dei dipendenti occupati e il volume del fatturato dell'impresa.

Seleziona Allegato

altroDocumento.pdf (Formato PDF)

nel solo caso di cui alla tipologia C) dichiarazione sostitutiva dell'atto di notorietà resa ai sensi del DPR 445/2000 attestante che gli investimenti sono stati effettuati nell'ambito di un programma di investimenti destinato a creare un nuovo stabilimento, ampliare uno stabilimento esistente, diversificare la produzione di uno stabilimento mediante prodotti nuovi aggiuntivi o trasformare radicalmente il processo produttivo complessivo di uno stabilimento esistente.

Seleziona Allegato

altroDocumento.pdf (Formato PDF)

in tutti i casi, che intende avvalersi della maggiorazione del 10% nel caso l'investimento sia sostenuto da una impresa aderente ad una rete d'impresa. A tal fine allega copia del contratto di rete redatto nelle forme di cui all'art. 3, comma 4-ter, del decreto-legge 10 febbraio 2009, n. 5, convertito con modificazioni della legge 9 aprile 2009, n. 33.

**DICHIARA**

inoltre:

che ai sensi e per gli effetti del decreto del Presidente della Repubblica del 28 dicembre 2000, n. 445, consapevole delle responsabilità anche penali derivanti dal rilascio di dichiarazioni mendaci e della conseguente decadenza dai benefici concessi sulla base di una dichiarazione non veritiera, di non rientrare tra coloro che hanno ricevuto e, successivamente, non rimborsato, o depositato in un conto bloccato, gli aiuti individuati quali illegali o incompatibili dalla Commissione europea.

che l'impresa non è sottoposta a procedure concorsuali o alla procedura di liquidazione volontaria, e che non si trova nelle condizioni per essere qualificata come impresa in difficoltà secondo quanto disposto dal Regolamento (UE) n. 651/2014. (Allegare dichiarazione e documento di identità del dichiarante)

Seleziona Allegato

altroDocumento.pdf (Formato PDF)

Figura 91

# Guida Incentivi Investimenti nel Settore Autotrasporto 2017

Cliccare il pulsante *Salva* a fine pagina ogni volta che si desidera salvare le informazioni inserite. Se la schermata è stata compilata correttamente apparirà un messaggio di conferma del salvataggio come mostrato nella figura successiva.

The screenshot shows a web interface for 'Domanda Investimenti'. On the left is a navigation menu with options: 'Dati Richiedente', 'Investimenti', 'Dichiarazioni', 'Elenco Imprese', and 'Invio Domanda'. The main content area is titled 'DOMANDA DI AMMISSIONE AI CONTRIBUTI (A favore degli investimenti nel settore dell'autotrasporto ex D.M. 305 del 20/06/2017)'. A green message states 'Salvataggio completato con successo'. Below this, it says 'Sezione 2 - Dichiarazioni' and 'Il sottoscritto: Sandro Gori'. The word 'CHIEDE' is underlined. The text reads: 'che l'impresa di cui sopra, venga ammessa alla concessione dei benefici di cui al Decreto del Ministro delle infrastrutture e dei trasporti 20 giugno 2017, prot. n. 305. A tal fine:'. Below this, the word 'DICHIARA' is underlined. There are two checked checkboxes: the first is 'di essere a conoscenza che sono incentivabili esclusivamente i progetti avviati e posti in essere successivamente alla data di pubblicazione del sopra citato decreto'; the second is 'di essere a conoscenza che, in caso di accertamento di irregolarità o violazioni della vigente normativa, il contributo sarà revocato con obbligo di restituzione degli importi erogati e dei relativi interessi;'. The interface has a light grey background with orange and green accents.

**Figura 92**

**Nota bene:** come mostrato dalla figura 47 ci sono tre blocchi di dichiarazioni. Sia le quattro dichiarazioni del primo blocco che le due dichiarazioni del terzo blocco vanno obbligatoriamente spuntate. Le dichiarazioni del secondo blocco (Figura 93 a titolo di esempio) cambiano in relazione alla dimensione delle impresa e agli investimenti compiuti. In merito ad alcuni casi particolari (Ad esempio la maggiorazione del 10%, la dimensione media o piccola dell'impresa, i tipi di investimenti fatti -A1, A2, A3, B1, B2, C1, C2, C3, D- e l'appartenenza ad una rete di imprese) sarà necessario allegare i file richiesti in formato .pdf (Figura 91).

The screenshot shows the 'DICHIARA' section of the form. The word 'DICHIARA' is underlined at the top. Below it, the word 'altresì:' is followed by three radio button options. The first option is 'nel solo caso di cui alla tipologia C) dichiarazione sostitutiva resa ai sensi del DPR 445/2000 di non essere piccola o media impresa e di richiedere pertanto l'incentivazione solo sulla spesa sostenuta per i dispositivi innovativi come da documentazione allegata.'. The second option is 'nel solo caso di cui alla tipologia C) dichiarazione sostitutiva dell'atto di notorietà resa ai sensi del DPR 445/2000 attestante che gli investimenti sono stati effettuati nell'ambito di un programma di investimenti destinato a creare un nuovo stabilimento, ampliare uno stabilimento esistente, diversificare la produzione di uno stabilimento mediante prodotti nuovi aggiuntivi o trasformare radicalmente il processo produttivo complessivo di uno stabilimento esistente.'. The third option is 'in tutti i casi, che intende avvalersi della maggiorazione del 10% nel caso l'investimento sia sostenuto da una impresa aderente ad una rete d'impreses. A tal fine allega copia del contratto di rete redatto nelle forme di cui all'art. 3, comma 4-ter, del decreto-legge 10 febbraio 2009, n. 5, convertito con modificazioni della legge 9 aprile 2009, n. 33.'. The interface has a light grey background.

**Figura 93**

# Guida Incentivi Investimenti nel Settore Autotrasporto 2017



## 9. Elenco Imprese (solo per chi si è profilato come Consorzio/Cooperativa)

La schermata Elenco Imprese permette tramite l'upload di un file .csv l'inserimento nella domanda di un elenco delle imprese che richiedono gli incentivi agli investimenti (Figura 94).

**Figura 94**

Per importare l'elenco delle imprese premere il pulsante *Sfoggia* e selezionare dal proprio pc il file desiderato. Successivamente cliccare il pulsante *Allega* per importare a sistema il contenuto del file selezionato.

Il sistema verificherà i dati inseriti nel file, compresa la congruità dei dati con quanto presente nei Sistemi Informativi dell'Amministrazione e al termine dell'elaborazione mostrerà l'elenco delle imprese con un esito.

Nel caso di dati formalmente corretti e congruenti l'esito sarà contrassegnato da , mentre in caso di dati non corretti l'esito sarà contrassegnato da .

L'utente potrà in questo ultimo caso selezionare le imprese con esito negativo per modificare manualmente i dati non corretti.

Dal momento che l'elaborazione del file potrebbe richiedere diversi minuti, la stessa sarà eseguita in background e l'utente potrà continuare a lavorare su altre sezioni dell'applicazione.

In ogni caso durante l'elaborazione del file sarà visibile all'utente lo stato di avanzamento della lavorazione come evidenziato dalla seguente figura:

# Guida Incentivi Investimenti nel Settore Autotrasporto 2017

**Elenco Imprese Partecipanti**

Sel	Esito Controllo	Denominazione	Partita Iva	Cod Fiscale	Albo	Ren
Non sono stati trovati Elementi.						

Descrizione	Ora Inizio Elab	Imprese da Importare	Imprese Elaborate	Azioni
Import Elenco Ditte	10/10/2016 17:51:34	2	0	


Trovato un Elemento.

Elaborazione in corso. Premere il pulsante aggiorna per verificare lo stato di avanzamento. Al termine dell'elaborazione sarà visualizzata la lista importata.

**Figura 95**



Il messaggio in verde avverte l'utente che l'elaborazione è in corso.

La colonna Imprese da Importare indica il numero delle imprese contenute nel file che si sta importando e che al termine dell'elaborazione saranno presenti a sistema, mentre la colonna Imprese Elaborate indica il numero delle imprese che sono state elaborate al momento.

Cliccando sull'icona  tale numero si aggiornerà mostrando così lo stato di avanzamento dell'elaborazione.


Al termine dell'elaborazione la pagina visualizzerà l'elenco delle imprese importate con relativo esito come mostrato dalla seguente figura:


**Elenco Imprese Partecipanti**

Sel	Esito Controllo	Denominazione	Partita Iva	Cod Fiscale	Albo	Ren
<input type="radio"/>		IMPRESATEST1	01234567891		RM/5816475...	M0049812
<input type="radio"/>		IMPRESATEST2	01234567892	01234567891	RM/5816795...	M0049944

2 Elementi trovati, mostrati tutti gli Elementi.

**Legenda**

 Impresa importata a sistema con esito positivo dei controlli di conformità.

 Impresa importata a sistema con esito negativo dei controlli di conformità (verificare cliccando sulla colonna Sel).

---

**Importa Elenco Imprese**

Seleziona Allegato

Nessun file selezionato. (Formato CSV)

Nota: Le informazioni contenute nel file sostituiranno quelle eventualmente già presenti.

**Figura 96**

# Guida Incentivi Investimenti nel Settore Autotrasporto 2017

In questa fase è possibile per l'utente visualizzare e, eventualmente, modificare il dettaglio di ogni singola impresa, anche per correggere le informazioni non conformi secondo i controlli.

**Nota bene:** le imprese importate con esito negativo andranno corrette altrimenti non si potrà chiudere la domanda. Selezionando una delle imprese con esito negativo, come mostrato dalla seguente figura, il sistema mostrerà gli errori che sono stati riscontrati:

The screenshot shows a web form titled "Dettaglio Impresa". At the top right is a button labeled "ESPORTA ELENCO". Below the title, a red message states: "Si è verificato un errore. Controllare la messaggistica in fondo alla pagina". The form contains several input fields:

- Denominazione: IMPRESATEST2
- Partita IVA: 05414711001
- Codice Fiscale: 05414711001
- N° Iscrizione al REN: M0049944
- N° Iscrizione Albo Autotrasportatori: RM/5816795/N

At the bottom, two red error messages are displayed:

- La Partita Iva non è formalmente corretta: il codice di controllo non corrisponde
- Il Codice Fiscale in formato partita iva non è formalmente corretto: il codice di controllo non corrisponde

At the bottom of the form are two buttons: "CHIUDI" on the left and "SALVA" on the right.

**Figura 97**

Per correggere i dati, modificarli e premere il pulsante *Salva* in fondo alla schermata.

Per chiudere il dettaglio premere il pulsante *Chiudi* in fondo alla schermata.

Il sistema verificherà Partita IVA, N° Iscrizione al REN e N° Iscrizione Albo Autotrasportatori, con quanto presente nei Sistemi Informativi dell'Amministrazione.

Corretti gli errori l'elenco apparirà sanato come nella figura sottostante.

# Guida Incentivi Investimenti nel Settore Autotrasporto 2017

Elenco Imprese Partecipanti

Impresa salvata con successo

Sel	Esito Controllo	Denominazione	Partita Iva	Cod Fiscale	Albo	Ren
<input type="radio"/>	✓	IMPRESATEST1	06787270583		RM/5816475...	M0049812
<input type="radio"/>	✓	IMPRESATEST2	05414711001	05414711001	RM/5816795...	M0049944

2 Elementi trovati, mostrati tutti gli Elementi.

Legenda

- ✓ Impresa importata a sistema con esito positivo dei controlli di conformità.
- ✗ Impresa importata a sistema con esito negativo dei controlli di conformità (verificare cliccando sulla colonna Sel).

ESPORTA ELENCO

Figura 98

Cliccando il pulsante Esporta elenco sarà possibile esportare l'elenco importato. Il browser aprirà una finestra pop up per aprire o salvare il documento in formato .csv.

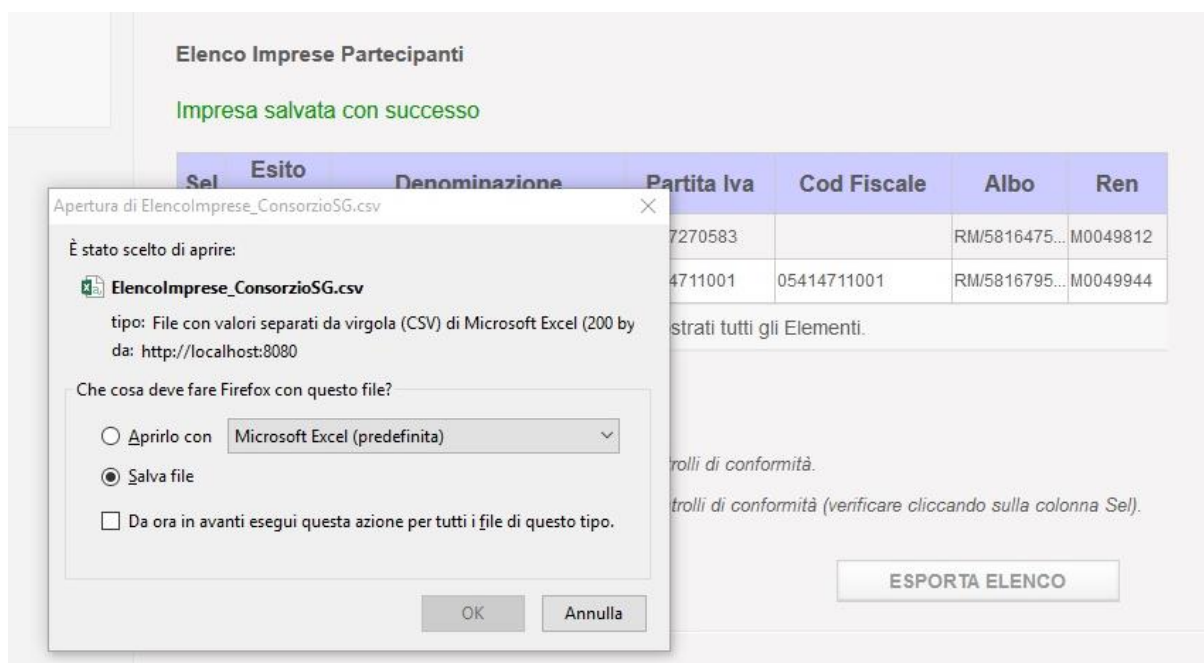


Figura 99

# Guida Incentivi Investimenti nel Settore Autotrasporto 2017

## 8.1. Formato File

Il formato del file contenente l'elenco delle imprese deve essere csv.

Il formato csv è un particolare formato di tipo testo che utilizza il punto e virgola (;) come simbolo di separazione tra un'informazione e l'altra. È possibile aprire un file csv tramite un editor di testo o tramite Excel. In questo secondo caso si consiglia di seguire la procedura di seguito illustrata per evitare l'eventuale perdita di dati:

- Aprire Excel
- Cliccare sulla voce di menu Dati e cliccare su Carica dati esterni Da Testo

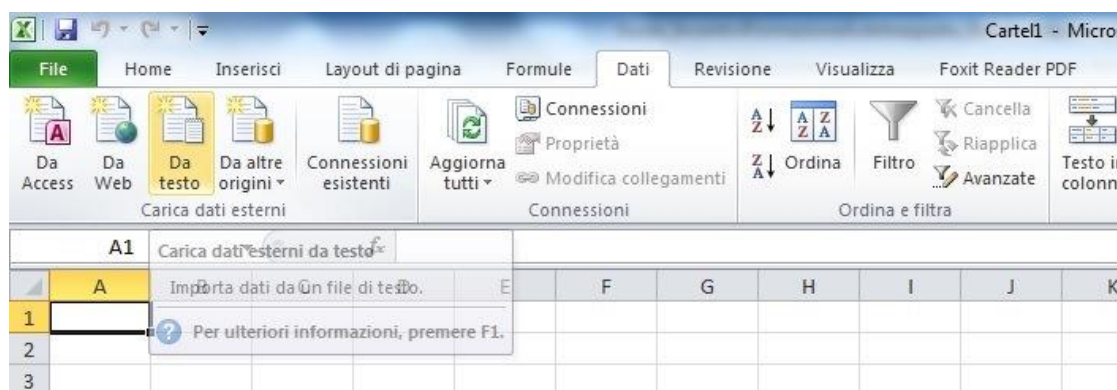


Figura 100

- Selezionare il file csv da Importare
- Selezionare il check Delimitato e premere Avanti

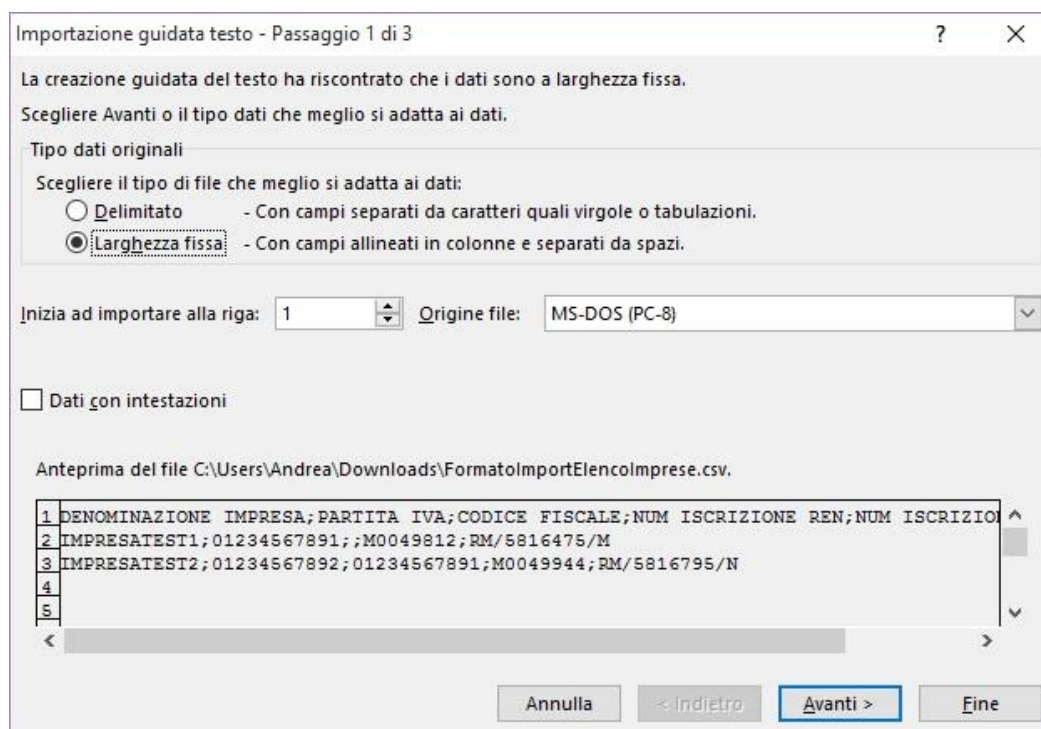
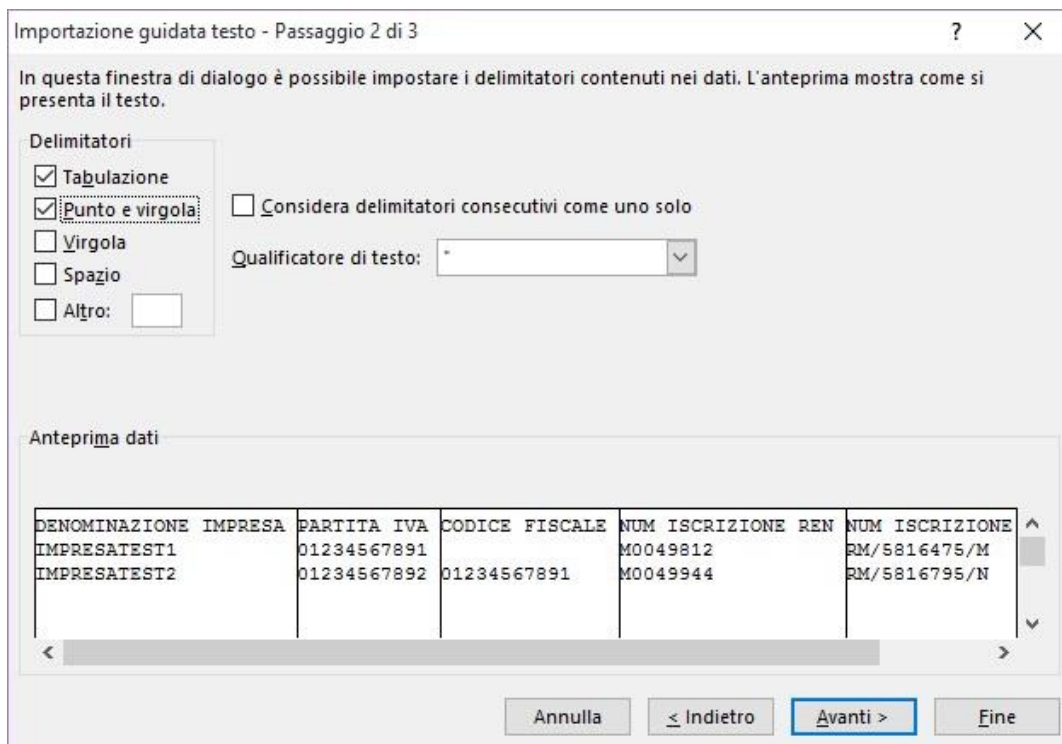


Figura 101

- Selezionare il check Punto e virgola e premere Avanti

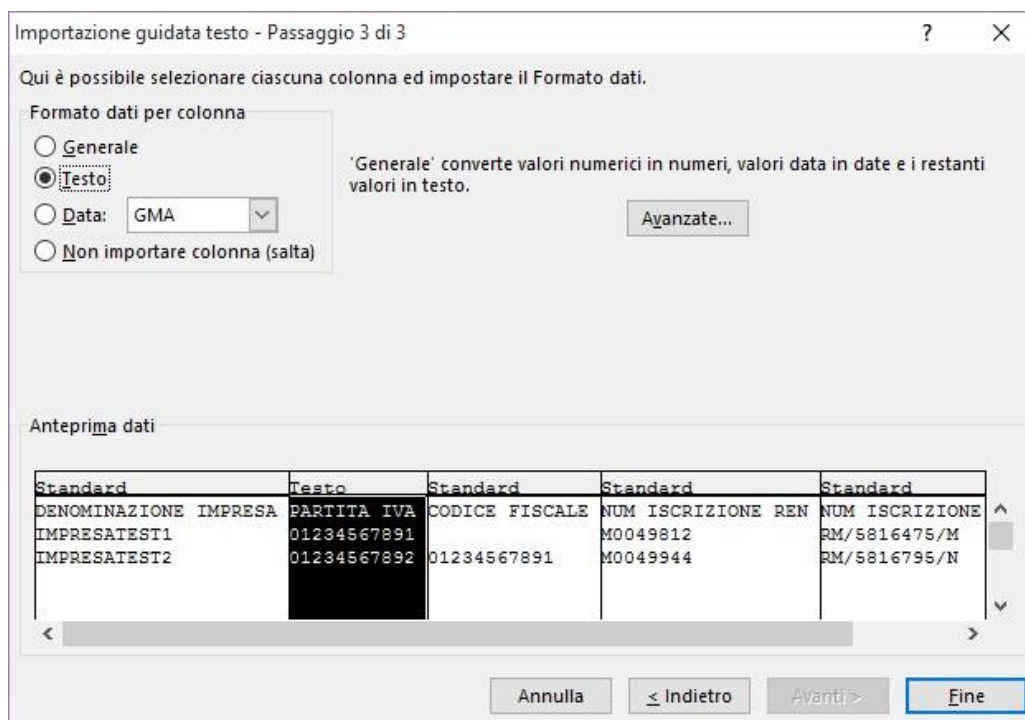


# Guida Incentivi Investimenti nel Settore Autotrasporto 2017



**Figura 102**

- Selezionare la colonna PARTITA IVA il check Testo e premere Fine

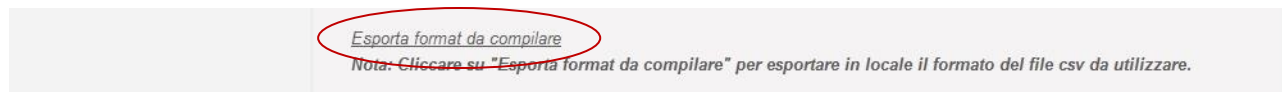


**Figura 103**

# Guida Incentivi Investimenti nel Settore Autotrasporto 2017

Seguendo tale procedura si è sicuri che i dati vengano gestiti correttamente.

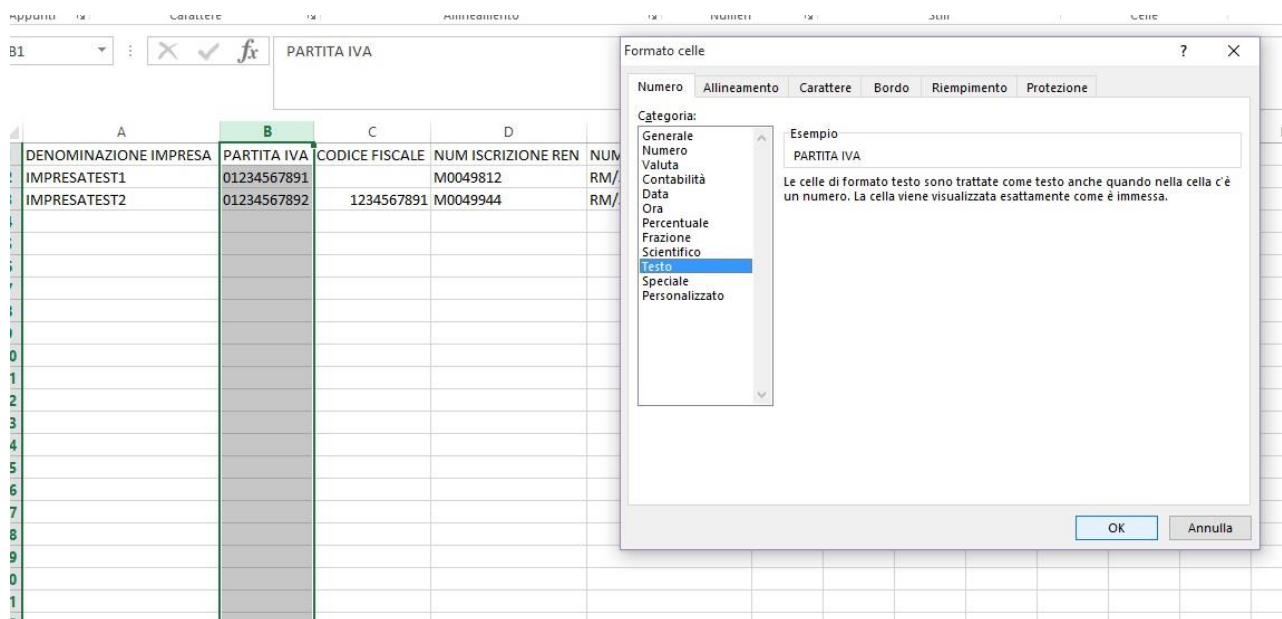
È possibile esportare in locale un esempio del formato del file csv da utilizzare cliccando sul link [Esporta format da compilare](#) presente nella pagina e mostrato nella figura successiva.



**Figura 104**

Per un corretto utilizzo del file seguire i seguenti passi:

- Aprire il file FormatoImportElencoImprese.csv, esportato in locale tramite il link sopradescritto, con Excel
- Selezionare la colonna PARTITA IVA e cliccare sulla voce Formato
- Dal menu a tendina che si apre cliccare su Formato Celle
- Selezionare Testo nell'elenco Categoria e premere OK



**Figura 105**

In questo modo si è sicuri che la colonna PARTITA IVA mantenga gli eventuali zeri iniziali una volta che si salva il file.

Ricordarsi sempre di salvare il file in formato csv e non xls.

Di seguito un esempio di file correttamente compilato ed aperto con un editor di testo:

```
1 DENOMINAZIONE IMPRESA;PARTITA IVA;CODICE FISCALE;NUM ISCRIZIONE REN;NUM ISCRIZIONE ALBO
2 IMPRESATEST1;01234567891;;M0049812;RM/5816475/M
3 IMPRESATEST2;01234567892;01234567891;M0049944;RM/5816795/N
```

**Figura 106**

# Guida Incentivi Investimenti nel Settore Autotrasporto 2017

## 10. Sezione 3 – Invio Domanda

La Sezione 3 – Invia Domanda permette al richiedente di dichiarare gli impegni che deve prendere in carico in ottemperanza alle specifiche ministeriali per accedere ai finanziamenti. **Nota bene:** la casella della dichiarazione va spuntata obbligatoriamente per validare la domanda:

**DOMANDA DI AMMISSIONE AI CONTRIBUTI**  
(A favore degli investimenti nel settore dell'autotrasporto ex D.M. 305 del 20/06/2017)

**Sezione 3 - Invio Domanda**

Il sottoscritto: **SANDRO GORI**

**SI IMPEGNA**

a comunicare tempestivamente alla Direzione Generale per il trasporto stradale e per l'intermodalità ogni variazione che dovesse intervenire nell'indirizzo dell'impresa, al fine di rendere possibile il recapito della corrispondenza concernente il presente regime d'aiuto, nonché di ogni altro dato rilevante ai medesimi fini. Dichiaro di essere a conoscenza che le conseguenze connesse all'omissione di tali adempimenti non potranno imputarsi all'Amministrazione.

**Documentazione allegata**

- Dichiarazione del costruttore attestante la sussistenza dei requisiti tecnici previsti dal DM 305/2017 per i veicoli di cui alle tipologie A1, A2, A3 e C2;
- Indicazione del numero di targa dell/i veicolo/i radiato/i per rottamazione per le tipologie B1 e/o B2;
- Attestazione tecnica del costruttore che certifichi che i due motori, quello termico e quello elettrico, sono alimentati in modo indipendente e trasmettono e trasmettono energia allo stesso albero motore per le tipologie di veicoli ibridi delle tipologie A1) e A2);
- copia del/dei contratti di acquisto, da cui, a seconda dei casi risulti l'importo del prezzo pattuito e del bene acquisito e per le acquisizioni relative a rimorchi o semirimorchi di cui alla categoria C1) il prezzo dei dispositivi innovativi installati;
- Copia della/delle fattura/e comprovante/i d'acquisto del/i bene/i ovvero, in caso di contratti di leasing, copia della/delle fattura/e comprovante/i il pagamento dei canoni di leasing in scadenza al momento della trasmissione della presente;
- Prova della quietanza della/delle fattura/e comprovante/i l'intero pagamento del prezzo di acquisizione del/i bene/i ovvero, in caso di contratto di leasing, prova della quietanza della/delle fattura/e relative ai canoni in scadenza al momento della trasmissione della presente;
- Prova dell'avvenuta immatricolazione con l'indicazione della targa (ovvero della presentazione della relativa istanza, debitamente protocollata, presso l'Ufficio motorizzazione civile competente) entro il termine del 15 aprile 2018 per tutte le tipologie di mezzi nuovi acquistati (ad eccezione delle casse mobili);;
- Attestazione rilasciata esclusivamente dal costruttore, circa la sussistenza delle caratteristiche tecniche del bene e in particolare, a seconda dei casi, della rispondenza alla normativa UIC 596-5 per il trasporto combinato ferroviario, ovvero per il trasporto combinato marittimo, dotati di ganci nave rispondente alla normativa IMO nonché l'attestazione dell'avvenuta installazione dei dispositivi di cui all'allegato 1 al DM 305/2017 per la tipologia C1);
- Dichiarazione attestante che l'impresa non è sottoposta a procedure concorsuali o alla procedura di liquidazione volontaria, e che non si trova nelle condizioni per essere qualificata come impresa in difficoltà;
- Prova dell'avvenuta omologazione relativa ai sistemi di riqualificazione energetica giusta il Decreto 1° dicembre 2015, n. 219 per la tipologia A3);

**ESPORTA PDF**

**Figura 107**

# Guida Incentivi Investimenti nel Settore Autotrasporto 2017

Cliccare il pulsante *Esporta PDF*. Se la dichiarazione non è stata spuntata o i dati non fossero stati correttamente inseriti nelle precedenti sezioni comparirà un errore con l'indicazione delle informazioni da correggere (Figura 108).

**DOMANDA DI AMMISSIONE AI CONTRIBUTI**  
(A favore degli investimenti nel settore dell'autotrasporto ex D.M. 305 del 20/06/2017)

Si è verificato un errore. Controllare la messaggistica in fondo alla pagina

Sezione 3 - Invio Domanda

Il sottoscritto: SANDRO GORI

**SI IMPEGNA**

a comunicare tempestivamente alla Direzione Generale per il trasporto stradale e per l'intermodalità ogni variazione che dovesse intervenire nell'indirizzo dell'impresa, al fine di rendere possibile il recapito della corrispondenza concernente il presente regime d'aiuto, nonché di ogni altro dato rilevante ai medesimi fini. Dichiaro di essere a conoscenza che le conseguenze connesse all'omissione di tali adempimenti non potranno imputarsi all'Amministrazione.

**Documentazione allegata**

- Dichiarazione del costruttore attestante la sussistenza dei requisiti tecnici previsti dal DM 305/2017 per i veicoli di cui alle tipologie A1, A2, A3 e C2;
- Indicazione del numero di targa del/i veicolo/i radiato/i per rottamazione per le tipologie B1 e/o B2;
- Attestazione tecnica del costruttore che certifichi che i due motori, quello termico e quello elettrico, sono alimentati in modo indipendente e trasmettono e trasmettono energia allo stesso albero motore per le tipologie di veicoli ibridi delle tipologie A1) e A2);
- copia del/dei contratti di acquisto, da cui, a seconda dei casi risulti l'importo del prezzo pattuito e del bene acquisito e per le acquisizioni relative a rimorchi o semirimorchi di cui alla categoria C1) il prezzo dei dispositivi innovativi installati;
- Copia della/delle fattura/e comprovante/i d'acquisto del/i bene/i ovvero, in caso di contratti di leasing, copia della/delle fattura/e comprovante/i il pagamento dei canoni di leasing in scadenza al momento della trasmissione della presente;
- Prova della quietanza della/delle fattura/e comprovante/i l'intero pagamento del prezzo di acquisizione del/i bene/i ovvero, in caso di contratto di leasing, prova della quietanza della/delle fattura/e relative ai canoni in scadenza al momento della trasmissione della presente;
- Prova dell'avvenuta immatricolazione con l'indicazione della targa (ovvero della presentazione della relativa istanza, debitamente protocollata, presso l'Ufficio motorizzazione civile competente) entro il termine del 15 aprile 2018 per tutte le tipologie di mezzi nuovi acquistati (ad eccezione delle casse mobili);;
- Attestazione rilasciata esclusivamente dal costruttore, circa la sussistenza delle caratteristiche tecniche del bene e in particolare, a seconda dei casi, della rispondenza alla normativa UIC 596-5 per il trasporto combinato ferroviario, ovvero per il trasporto combinato marittimo, dotati di ganci nave rispondente alla normativa IMO nonché l'attestazione dell'avvenuta installazione dei dispositivi di cui all'allegato 1 al DM 305/2017 per la tipologia C1);
- Dichiarazione attestante che l'impresa non è sottoposta a procedure concorsuali o alla procedura di liquidazione volontaria, e che non si trova nelle condizioni per essere qualificata come impresa in difficoltà;
- Prova dell'avvenuta omologazione relativa ai sistemi di riqualificazione energetica giusta il Decreto 1° dicembre 2015, n. 219 per la tipologia A3);

Codice Pratica  
INV\_20170812\_000002

E' obbligatorio spuntare la casella dell'impegno

ESPORTA PDF

**Figura 108**

Una volta che i dati sono stati salvati correttamente sarà visualizzato un messaggio di conferma come mostrato nella seguente immagine.

Il browser aprirà una finestra pop up per salvare/aprire il documento in formato .p7m.

Salvare il documento.

**Nota bene:** nel caso si volesse aprire il documento con un lettore di file .pdf ricordarsi di **non salvare** lo stesso prima di aver apposto il proprio certificato di firma. Il sistema altrimenti riscontrerà nel file importato un'alterazione e non lo accetterà. **Non rinominare** il documento. Se le informazioni della domanda dovessero essere modificate prima di fare l'import del documento firmato sarà necessario fare un nuovo export per avere la versione aggiornata del documento da firmare. Il sistema infatti non permette l'import di un documento con informazioni obsolete.

# Guida Incentivi Investimenti nel Settore Autotrasporto 2017

**DOMANDA DI AMMISSIONE AI CONTRIBUTI**  
(A favore degli investimenti nel settore dell'autotrasporto ex D.M. 305 del 20/06/2017)

Il file è stato esportato con successo. E' necessario firmarlo digitalmente e, successivamente, importarlo a sistema. Attenzione: una volta importato a sistema il pdf della domanda, firmato digitalmente, l'istanza non potrà più essere modificata.

Sezione 3 - Invio Domanda

Apertura di DOMANDA\_INCENTIVI\_INVESTIMENTI\_INV\_20170912\_000002... X

È stato scelto di aprire:

...DA\_INCENTIVI\_INVESTIMENTI\_INV\_20170912\_000002.pdf.p7m  
tipo: Digital ID File (39,7 kB)  
da: http://andrea-pc:8080

Che cosa deve fare Firefox con questo file?

Aprirlo con Windows Contacts (predefinita)

Salva file

Da ora in avanti esegui questa azione per tutti i file di questo tipo.

OK Annulla

**Codice Pratica**  
INV\_20170912\_000002

ESPORTA PDF

L'acquisizione da parte del portale della documentazione relativa alla domanda non costituisce di per sé diritto al contributo, il quale sarà verificato nella fase di istruttoria relativa alla suddetta documentazione.

Seleziona Documento Firmato

Sforgia... DOMANDA\_INCENTIVI\_INVES...0912\_000002.p (Formato p7m) IMPORTA PDF

**Figura 109**

Compariranno inoltre a fine pagina il Codice Pratica, una casella di testo da spuntare, la Sezione di Import e il pulsante *Importa PDF*.

Spuntare la casella di testo per prendere visione che l'acquisizione da parte del portale della documentazione non costituisce di per se diritto al contributo, il quale sarà verificato nella fase di istruttoria relativa alla suddetta documentazione.

Firmare il documento con la firma digitale in modo da certificare l'identità del richiedente.

Caricare il documento firmato cliccando il tasto *Sforgia* per recuperarlo dalle cartelle visibili localmente.

Cliccare *Importa Pdf* per caricare il documento online (Figura 110).

# Guida Incentivi Investimenti nel Settore Autotrasporto 2017

L'acquisizione da parte del portale della documentazione relativa alla domanda non costituisce di per sé diritto al contributo, il quale sarà verificato nella fase di istruttoria relativa alla suddetta documentazione.

Seleziona Documento Firmato

DOMANDA\_INCENTIVI\_FORMA...010\_000001.p (Formato p7m)

Figura 110

Ad import correttamente avvenuto si visualizzerà un messaggio di conferma come nella figura successiva.

La Domanda di Incentivi è stata importata nel sistema con successo

Sezione 3 - Invio Domanda

Il sottoscritto: SANDRO GORI

**SI IMPEGNA**

A comunicare tempestivamente alla Direzione Generale per il trasporto stradale e per l'intermodalità ogni variazione che dovesse intervenire nell'indirizzo dell'impresa, al fine di rendere possibile il recapito della corrispondenza concernente il presente regime d'aiuto, nonché di ogni altro dato rilevante ai medesimi fini. Dichiara di essere a conoscenza che le conseguenze connesse all'omissione di tali adempimenti non potranno imputarsi all'Amministrazione.

**Documentazione allegata**

- Dichiarazione del costruttore attestante la sussistenza dei requisiti tecnici previsti per i veicoli di cui ai punti A1, A2 e A3;
- Copia del/dei contratti di acquisto, da cui risulti l'importo del prezzo pattuito e del bene acquisito;
- Copia della/delle fattura/e quietanzata/e comprovante/i l'intero pagamento del prezzo di acquisizione;
- Prova dell'avvenuta immatricolazione (ovvero della presentazione della relativa istanza, debitamente protocollata, presso l'Ufficio motorizzazione civile competente) entro i termini;
- Dichiarazione attestante che l'impresa non è sottoposta a procedure concorsuali o alla procedura di liquidazione volontaria, e che non si trova nelle condizioni per essere qualificata come impresa in difficoltà;

Codice Pratica  
INV\_20161025\_000022

Figura 111

Da questo momento la domanda è da considerarsi inoltrata e non sarà più modificabile in caso di successivo accesso.

Tramite il menu di navigazione laterale sarà possibile consultare un riepilogo delle informazioni immesse nelle varie schermate che però non potranno essere modificate.

**Note bene:** dopo il salvataggio dell'ultima sezione viene associato alla domanda un **Codice Pratica** consultabile anche nella schermata finale di riepilogo. Il codice pratica è il riferimento univoco alla domanda compilata e inoltrata. (Figura 109)

# Guida Incentivi Investimenti nel Settore Autotrasporto 2017

## 11. Chiudi sessione e secondo accesso

A conclusione dell'utilizzo dei servizi online è opportuno chiudere la sessione aperta con l'identificazione. Per questo è sufficiente cliccare su Chiudi sessione e si ritornerà alla Homepage del portale.

Per accedere nuovamente ai servizi online bisognerà ripetere la procedura di identificazione e inserire nuovamente Nome utente e Password.

Selezionato il servizio Incentivi Investimenti Autotrasporto si visualizzerà la schermata di autenticazione al servizio dove occorrerà inserire il Codice Impresa (Capitolo 3 pag.5 Figura 3). Nel caso si fosse smarrito il Codice Impresa, è possibile richiedere al sistema l'invio dello stesso tramite email cliccando sul link Recupera Codice Impresa presente nella schermata di autenticazione al servizio. Dovrà essere inserito l'indirizzo PEC fornito dall'impresa in fase di presentazione della domanda (Figura 112).

Cliccare sul pulsante recupera codice per ricevere una mail con il Codice Impresa con il quale accedere alla domanda per finire la compilazione o consultare il riepilogo.



The screenshot shows a web form for recovering a company code. At the top left, the word 'Impresa' is written in orange. Below it, the title 'Recupera Codice Impresa' is displayed. A subtitle reads 'Inserire l'indirizzo PEC indicato in fase di accreditamento dell'impresa'. The main input field is labeled 'E-mail PEC' and is highlighted with a red oval. At the bottom of the form, there are two buttons: 'INDIETRO' on the left and 'RECUPERA CODICE' on the right.

**Figura 112**

**Nota bene:** il Codice Impresa sarà vincolante per l'accesso al servizio anche nelle successive fasi della domanda.

# Guida Incentivi Investimenti nel Settore Autotrasporto 2017

## 12. Menu applicativo

Dopo aver effettuato l'accesso come descritto al capitolo precedente, l'utente avrà accesso a tutte le informazioni della sua domanda, gestite tramite l'ausilio di un menu applicativo posto nella parte sinistra della pagina. Di seguito una figura che mostra il menu:



**Figura 113**

Come si può notare dalla figura 113, la voce del menu selezionata, ossia quella in cui ci si trova navigando tra le varie funzionalità, ha un colore diverso dalle altre. Nel caso specifico, dopo aver effettuato l'accesso al servizio, la pagina che viene visualizzata di default è quella del Riepilogo Domanda.

Di seguito verranno illustrate le varie funzionalità accessibili tramite il menu.

### 11.1. Riepilogo Domanda

Nella pagina di riepilogo sono mostrate le informazioni principali della domanda e gli allegati alla stessa al netto di quelli propri di ogni investimento inserito.

La seguente immagine mostra un esempio della pagina di Riepilogo Domanda:



# Guida Incentivi Investimenti nel Settore Autotrasporto 2017








**DOMANDA DI AMMISSIONE AI CONTRIBUTI**  
(A favore degli investimenti nel settore dell'autotrasporto ex D.M. 305 del 20/06/2017)

**Riepilogo Domanda**

Codice Pratica	Stato Domanda
INV_20170912_000002	Istanza Acquisita
Denominazione	Data Presentazione Domanda
ConsorzioDE	12/09/2017 18:30:00
Nome	Cognome
Sandro	Gori

Tutte le successive comunicazioni avverranno tramite l'indirizzo PEC indicato nella Sezione 1 - Dati del Richiedente  
andrea.berni@bsc.it

**Lista Allegati**

Tipo Allegato	Nome Allegato	Data Allegato	Esporta
Import PDF Domanda	DOMANDA_INCENTIVI_INVESTIMENTI_INV_...	12/09/2017	
Dichiarazione numero ULA e volume d...	altroDocumento.pdf	12/09/2017	
Dichiarazione no PMI	altroDocumento.pdf	12/09/2017	
Dichiarazione Programma di investim...	altroDocumento.pdf	12/09/2017	
Dichiarazione numero ULA e volume d...	altroDocumento.pdf	12/09/2017	
Procura	altroDocumento.pdf	08/09/2017	
Dichiarazione no procedure concorsu...	altroDocumento.pdf	12/09/2017	

7 Elementi trovati, mostrati tutti gli Elementi.

**Figura 114**


Nella pagina sono presenti le seguenti informazioni:

- Codice Pratica: è il codice assegnato dal sistema alla pratica in fase di chiusura della domanda
- Stato Domanda: è lo stato in cui si trova la domanda in un determinato momento
- Denominazione: è la denominazione dell'impresa o consorzio/cooperativa che ha presentato la domanda
- Data presentazione domanda: è la data/ora in cui l'impresa o consorzio/cooperativa ha presentato la domanda
- Nome: è il nome del Rappresentante legale
- Cognome: è il cognome del Rappresentante legale

# Guida

## Incentivi Investimenti nel Settore Autotrasporto 2017

- Pec: è l'indirizzo pec comunicato dall'impresa o consorzio/cooperativa in fase di presentazione della domanda. Ricordarsi di comunicare sempre a RAM l'eventuale modifica di tale valore

Nell'ultima parte della pagina è presenta la lista degli allegati alla domanda. E' sempre possibile esportare, o semplicemente visualizzare, gli allegati cliccando sull'icona  in corrispondenza del file desiderato.

### 11.2. Dati Richiedente

Cliccando sul link del menu Dati Richiedente, il sistema mostra tutte le informazioni di dettaglio dell'impresa richiedente.

I dati sono suddivisi in quattro aree tematiche a seconda della natura del dato da visualizzare. Di seguito vengono illustrate le quattro aree:

- Dati Impresa: in questa sezione sono presenti i dati anagrafici dell'impresa (denominazione, sede legale, contatti telefonici, email pec, partita iva e codice fiscale, dati iscrizione camera di commercio, eventuale codice iscrizione Ren, codice iscrizione Albo Autotrasportatori).
- Rappresentante Legale: in questa sezione sono presenti i dati anagrafici del Rappresentante Legale.
- Coordinate Bancarie: in questa sezione sono presenti i dati dell'istituto bancario e il codice IBAN dell'impresa partecipante.
- Dati Procuratore: questa sezione è presente solo se la domanda è stata presentata da un procuratore legale, in vece del rappresentante legale, e contiene i dati anagrafici del procuratore.

Le immagini che seguono mostrano le quattro sezioni a titolo di esempio:

# Guida Incentivi Investimenti nel Settore Autotrasporto 2017

## Dati Impresa

▼ **Domanda Investimenti**

- Riepilogo Domanda
- Richiesta Integrazione
- Dati Richiedente**
- Investimenti
- Dichiarazioni
- Riepilogo Invio

**DOMANDA DI AMMISSIONE AI CONTRIBUTI**  
(A favore degli investimenti nel settore dell'autotrasporto ex D.M. 305 del 20/06/2017)

**Sezione 1 - Dati del Richiedente**

**Dati Impresa** | Rappresentante Legale | Coordinate Bancarie | Dati Procuratore

Denominazione  
LA RAPIDA

Tipologia impresa richiedente\*  
Media

La società richiedente rientra nella categoria Consorzio/Cooperativa

Sede Legale - Provincia  
AGRIGENTO

Sede Legale - Comune  
AGRIGENTO

Sede Legale - Indirizzo (Via/Piazza)  
VIA CRISTOFORO COLOMBO

Num. Civico  
3

Cap  
00128

Prefisso/Telefono  
05/12584856

Prefisso/Fax  
02/564654

E-mail PEC  
larapida@pec.it

Partita IVA  
02392630279

Codice Fiscale

N° Iscrizione C.C.I.A.A.  
CCCC3423423

Iscrizione C.C.I.A.A. - Provincia  
ALESSANDRIA

Data Iscrizione C.C.I.A.A.  
2 febbraio 2016

N° Iscrizione al REN  
M0106219

N° Iscrizione Albo Autotrasportatori  
RM/5824804/Q

Iscrizione REN Provvisoria

Codice Meccanografico rilasciato da UMC

Codice Impresa  
544903i9p2u0

dichiara di essere a conoscenza che ogni impresa richiedente, anche se associata ad un consorzio o ad una cooperativa, può presentare una sola domanda di accesso al contributo, sulla base di quanto disposto dall'art. 2, comma 2 del D.M. n 243 del 19/07/2016.

(\*) Piccola Azienda: da 0 a 49 dipendenti e fatturato minore o uguale a 10 milioni di euro,  
Media Azienda: meno di 250 dipendenti e fatturato minore o uguale a 50 milioni di euro

Figura 115

# Guida Incentivi Investimenti nel Settore Autotrasporto 2017

## Rappresentante Legale

Dati Impresa	Rappresentante Legale	Coordinate Bancarie	Dati Procuratore
<b>Nome</b> MARIO		<b>Cognome</b> BIANCHI	
<b>Provincia di Nascita*</b> AGRIGENTO		<b>Comune di Nascita</b> AGRIGENTO	
<b>Data di Nascita</b> 1 gennaio 1993			
<b>Provincia di Residenza</b> ALESSANDRIA		<b>Comune di Residenza</b> ALBERA LIGURE	
<b>Indirizzo (Via/Piazza)</b> VIA VERDI			
<b>Num. Civico</b> 5		<b>Cap</b> 00100	
<b>Codice Fiscale</b> MSSRGR70A14H501P			

(\*) In caso di nascita all'estero, selezionare 'ESTERO' nella combo Provincia di Nascita e valorizzare il campo Comune di Nascita Estero

Figura 116

## Coordinate bancarie

Sezione 1 - Dati del Richiedente

Dati Impresa	Rappresentante Legale	Coordinate Bancarie	Dati Procuratore
<b>Istituto</b> UBI			
<b>Agenzia</b> ROMA3			
<b>Codice IBAN</b> IT40F0623003204000030631681			

Figura 117

# Guida Incentivi Investimenti nel Settore Autotrasporto 2017

## Dati Procuratore

**Sezione 1 - Dati del Richiedente**

Dati Impresa   Rappresentante Legale   Coordinate Bancarie   **Dati Procuratore**

Spuntare solo se la domanda è presentata da soggetto provvisto di procura conferita dal legale rappresentate dell'impresa

**Nome**  
DOMENICO

**Cognome**  
VERDI

**Provincia di Nascita\***  
ROMA

**Comune di Nascita**  
ROMA

**Data di Nascita**  
14   gennaio   1970

**Provincia di Residenza**  
ROMA

**Comune di Residenza**  
ROMA

**Indirizzo (Via/Piazza)**  
VIA PO

**Num. Civico**  
5

**Cap**  
00100

**Codice Fiscale**  
VRDDMN70A14H501P

**Documento Procura**  
*Allegare procura per la rappresentanza debitamente datata e sottoscritta dal legale rappresentante dell'impresa e corredata dai documenti d'identità in corso di validità di rappresentante e rappresentato.*

Sfogliare... Nessun file selezionato. (Formato PDF)

Procura.pdf

(\*) In caso di nascita all'estero, selezionare 'ESTERO' nella combo Provincia di Nascita e valorizzare il campo Comune di Nascita Estero

Figura 118

# Guida Incentivi Investimenti nel Settore Autotrasporto 2017

## 11.3. Investimenti

Cliccando sul link del menu Investimenti, il sistema mostra tutte le informazioni relative agli investimenti inseriti dall'impresa all'atto della presentazione della domanda.  
La seguente immagine visualizza la pagina appena descritta:

**DOMANDA DI AMMISSIONE AI CONTRIBUTI**  
(A favore degli investimenti nel settore dell'autotrasporto ex D.M. 305 del 20/06/2017)

Sezione 2 - Investimenti

Tipologia A1   **Tipologia A3**   Tipologia B1   Tipologia C1   Tipologia C2

*Acquisizione di dispositivi idonei ad operare la riconversione di autoveicoli con massa complessiva pari a 3,5 tonnellate per il trasporto di merci come veicoli elettrici*

Lista Veicoli

Targa	Modello	Data Contratto	Costo	Azioni
Ej425bz	Modello	01/09/2017	€ 13.000,00	
TOTALI			€ 13.000,00	


Trovato un Elemento.

**Figura 119**

Gli investimenti sono suddivisi per sezione. Ogni sezione rappresenta una tipologia di investimento e saranno presenti solo quelle per le quali l'impresa abbia inserito almeno un veicolo. Negli esempi illustrati dalla Figura 119 si può notare che l'impresa ha inserito veicoli nelle tipologie A1, A3, B1, C1 e C2. Non avendo, invece, presentato investimenti nelle tipologie A2, C3 e D tali sezioni non sono presenti. Per ogni tipologia di investimento, i relativi veicoli inseriti sono visualizzati in forma tabellare. Per ogni veicolo inserito la tabella mostra le seguenti informazioni:

- Targa
- Modello
- Data Contratto
- Costo

In fondo alla tabella è presente il totale degli importi.

La colonna Azioni contiene un elemento grafico  selezionando il quale l'utente può visualizzare il dettaglio del corrispondente investimento.

# Guida Incentivi Investimenti nel Settore Autotrasporto 2017

La seguente figura mostra il dettaglio di un investimento:

**Dettaglio Investimento**

Tipologia Veicolo  
Metano CNG

Targa AA123BB      Modello FIAT MULTIPLA TURBO DIESEL      Costo (Iva Esclusa) 15.000,00

Tipologia Contratto Contratto d'acquisto/Proposta d'acquisto/Ordin      Data Contratto 1 gennaio 2017

Tipologia Documento Contabile Fattura di acquisto      Data Documento Contabile 1 febbraio 2017

Tipologia Immatricolazione Immatricolazione      Data di Immatricolazione 1 gennaio 2017

---

**Lista Allegati**

Tipo Allegato	Nome Allegato	Azioni
Contratto Acquisto	ContrattoAcquisto.pdf	
Fattura Contratto Acquisto	Fattura.pdf	
Quietanza Fattura Contratto Acquisto	quietanzaFattura.pdf	
Prova avvenuta immatricolazione	DocumentoImmatricolazione.pdf	
Dichiarazione costruttore sussistenza requisiti te...	Coordinate Bancarie.pdf	

5 Elementi trovati, mostrati tutti gli Elementi.

**CHIUDI**

**Figura 120**

Premendo il pulsante Chiudi, il dettaglio verrà chiuso.

# Guida Incentivi Investimenti nel Settore Autotrasporto 2017

## 11.4. Dichiarazioni

La pagina mostra le dichiarazioni prestate dall'impresa all'atto della presentazione della domanda. La seguente figura mostra un esempio di tale pagina:

**DOMANDA DI AMMISSIONE AI CONTRIBUTI**  
(A favore degli investimenti nel settore dell'autotrasporto ex D.M. 305 del 20/06/2017)

**Sezione 2 - Dichiarazioni**

Il sottoscritto: **SANDRO GORI**

**CHIEDE**

che l'impresa di cui sopra, venga ammessa alla concessione dei benefici di cui al Decreto del Ministro delle infrastrutture e dei trasporti 20 giugno 2017, prot. n. 305.  
A tal fine:

**DICHIARA**

di essere a conoscenza che sono incentivabili esclusivamente i progetti avviati e posti in essere successivamente alla data di pubblicazione del sopra citato decreto;

di essere a conoscenza che, in caso di accertamento di irregolarità o violazioni della vigente normativa, il contributo sarà revocato con obbligo di restituzione degli importi erogati e dei relativi interessi;

di essere a conoscenza che i beni di cui sopra non possono essere alienati e devono rimanere nella disponibilità del beneficiario del contributo fino al 31 dicembre 2019;

di essere, inoltre, consapevole che è fatta salva la facoltà dell'Amministrazione di procedere con ulteriori accertamenti in data successiva all'erogazione del contributo, e di procedere, in via di autotutela, all'annullamento della concessione del contributo, ove in esito alle verifiche effettuate emergano gravi irregolarità nelle dichiarazioni sostitutive rese dall'acquirente, fatte salve le ulteriori conseguenze previste dalla legge penale.

**DICHIARA**

altresi:

nel solo caso di cui alla tipologia C) dichiarazione sostitutiva resa ai sensi del DPR 445/2000 di non essere piccola o media impresa e di richiedere pertanto l'incentivazione solo sulla spesa sostenuta per i dispositivi innovativi come da documentazione allegata.

Seleziona Allegato

altroDocumento.pdf (Formato PDF)

nel solo caso di cui alla tipologia C) dichiarazione sostitutiva dell'atto di notorietà resa ai sensi del DPR 445/2000 attestante che gli investimenti sono stati effettuati nell'ambito di un programma di investimenti destinato a creare un nuovo stabilimento, ampliare uno stabilimento esistente, diversificare la produzione di uno stabilimento mediante prodotti nuovi aggiuntivi o trasformare radicalmente il processo produttivo complessivo di uno stabilimento esistente.

Seleziona Allegato

altroDocumento.pdf (Formato PDF)

in tutti i casi, che intende avvalersi della maggiorazione del 10% nel caso l'investimento sia sostenuto da una impresa aderente ad una rete d'impresa. A tal fine allega copia del contratto di rete redatto nelle forme di cui all'art. 3, comma 4-ter, del decreto-legge 10 febbraio 2009, n. 5, convertito con modificazioni della legge 9 aprile 2009, n. 33.

**DICHIARA**

inoltre:

che ai sensi e per gli effetti del decreto del Presidente della Repubblica del 28 dicembre 2000, n. 445, consapevole delle responsabilità anche penali derivanti dal rilascio di dichiarazioni mendaci e della conseguente decadenza dai benefici concessi sulla base di una dichiarazione non veritiera, di non rientrare tra coloro che hanno ricevuto e, successivamente, non rimborsato, o depositato in un conto bloccato, gli aiuti individuati quali illegali o incompatibili dalla Commissione europea.

che l'impresa non è sottoposta a procedure concorsuali o alla procedura di liquidazione volontaria, e che non si trova nelle condizioni per essere qualificata come impresa in difficoltà secondo quanto disposto dal Regolamento (UE) n. 651/2014. (Allegare dichiarazione e documento di identità del dichiarante)

Seleziona Allegato

altroDocumento.pdf (Formato PDF)

Figura 121



# Guida Incentivi Investimenti nel Settore Autotrasporto 2017

## 11.5. Riepilogo Invio

La pagina Riepilogo Invio mostra gli impegni assunti dall'impresa all'atto della presentazione della domanda e un riepilogo della documentazione allegata. Di seguito un'immagine di esempio della pagina:

**DOMANDA DI AMMISSIONE AI CONTRIBUTI**  
(A favore degli investimenti nel settore dell'autotrasporto ex D.M. 305 del 20/06/2017)

Sezione 3 - Riepilogo Invio

Il sottoscritto: **SANDRO GORI**

**SI IMPEGNA**

a comunicare tempestivamente alla Direzione Generale per il trasporto stradale e per l'intermodalità ogni variazione che dovesse intervenire nell'indirizzo dell'impresa, al fine di rendere possibile il recapito della corrispondenza concernente il presente regime d'aiuto, nonché di ogni altro dato rilevante ai medesimi fini. Dichiara di essere a conoscenza che le conseguenze connesse all'omissione di tali adempimenti non potranno imputarsi all'Amministrazione.

Documentazione allegata

- Dichiarazione del costruttore attestante la sussistenza dei requisiti tecnici previsti dal DM 305/2017 per i veicoli di cui alle tipologie A1, A2, A3 e C2;
- Indicazione del numero di targa del/i veicolo/i radiato/i per rottamazione per le tipologie B1 e/o B2;
- Attestazione tecnica del costruttore che certifichi che i due motori, quello termico e quello elettrico, sono alimentati in modo indipendente e trasmettono e trasmettono energia allo stesso albero motore per le tipologie di veicoli ibridi delle tipologie A1) e A2);
- copia del/dei contratti di acquisto, da cui, a seconda dei casi risulti l'importo del prezzo pattuito e del bene acquisito e per le acquisizioni relative a rimorchi o semirimorchi di cui alla categoria C1) il prezzo dei dispositivi innovativi installati;
- Copia della/delle fattura/e comprovante/i d'acquisto del/i bene/i ovvero, in caso di contratti di leasing, copia della/delle fattura/e comprovante/i il pagamento dei canoni di leasing in scadenza al momento della trasmissione della presente;
- Prova della quietanza della/delle fattura/e comprovante/i l'intero pagamento del prezzo di acquisizione del/i bene/i ovvero, in caso di contratto di leasing, prova della quietanza della/delle fattura/e relative ai canoni in scadenza al momento della trasmissione della presente;
- Prova dell'avvenuta immatricolazione con l'indicazione della targa (ovvero della presentazione della relativa istanza, debitamente protocollata, presso l'Ufficio motorizzazione civile competente) entro il termine del 15 aprile 2018 per tutte le tipologie di mezzi nuovi acquistati (ad eccezione delle casse mobili);;
- Attestazione rilasciata esclusivamente dal costruttore, circa la sussistenza delle caratteristiche tecniche del bene e in particolare, a seconda dei casi, della rispondenza alla normativa UIC 596-5 per il trasporto combinato ferroviario, ovvero per il trasporto combinato marittimo, dotati di ganci nave rispondente alla normativa IMO nonché l'attestazione dell'avvenuta installazione dei dispositivi di cui all'allegato 1 al DM 305/2017 per la tipologia C1);
- Dichiarazione attestante che l'impresa non è sottoposta a procedure concorsuali o alla procedura di liquidazione volontaria, e che non si trova nelle condizioni per essere qualificata come impresa in difficoltà;
- Prova dell'avvenuta omologazione relativa ai sistemi di riqualificazione energetica giusta il Decreto 1° dicembre 2015, n. 219 per la tipologia A3);

Codice Pratica  
INV\_20170912\_000002

L'acquisizione da parte del portale della documentazione relativa alla domanda non costituisce di per sé diritto al contributo, il quale sarà verificato nella fase di istruttoria relativa alla suddetta documentazione.

**Figura 122**

# Guida Incentivi Investimenti nel Settore Autotrasporto 2017

## 13. Richiesta Integrazione

Durante la fase di Istruttoria, l'ente preposto a tale attività, potrà inoltrare all'impresa, per la quale abbia rilevato vizi e/o incongruità sulla domanda presentata, una richiesta di integrazione. Tale richiesta sarà inviata telematicamente, tramite posta elettronica certificata (pec), all'impresa interessata. Il documento, in formato pdf, contenente le integrazioni richieste sarà allegato alla email pec inviata.

L'impresa avrà a disposizione 15 giorni di tempo per lavorare ed evadere la richiesta pervenuta, calcolati a partire dalla data di consegna alla propria casella email pec della richiesta stessa. Nel caso in cui il giorno di scadenza ricada in una giornata festiva (domenica e/o festività nazionali), la stessa sarà posticipata alla prima data utile.

L'integrazione avverrà in modalità telematica accedendo con le proprie credenziali al portale dell'automobilista. Fino allo scadere del termine, il gestionale presente sul Portale dell'Automobilista, già utilizzato per la presentazione della domanda, sarà nuovamente abilitato alla modifica al fine di consentire all'impresa interessata la possibilità di apportare le integrazioni richieste all'interno della sezione "Richieste Integrazioni".

### 12.1. Menu di navigazione

Come illustrato dalla figura seguente al menu di navigazione, in questa fase, verrà aggiunta la nuova voce "Richiesta Integrazioni":



**Figura 123**

Nel caso l'impresa abbia ricevuto una email pec con Richiesta di Integrazioni può accedere al portale dell'automobilista e cliccare sulla voce di menu Richiesta Integrazioni per visualizzare la sezione di gestione delle integrazioni.

# Guida Incentivi Investimenti nel Settore Autotrasporto 2017

## 12.2. Gestione Richiesta Integrazione

La Figura 121 illustra la pagina contenente la Lista delle Richieste Integrazioni ricevute:

The screenshot shows a web interface for 'Domanda Investimenti'. On the left is a navigation menu with options: Riepilogo Domanda, Richiesta Integrazione (selected), Dati Richiedente, Investimenti, Dichiarazioni, and Riepilogo Invio. The main content area is titled 'DOMANDA DI AMMISSIONE AI CONTRIBUTI (A favore degli investimenti nel settore dell'autotrasporto ex D.M. 305 del 20/06/2017)'. Below this is a table titled 'Lista Integrazioni' with the following columns: Stato, Data Consegna Pec, Data Evasione, Data Scadenza, and Azioni. A single row is visible with the state 'Inviata', 'Data Consegna Pec' of 03/04/2017, and 'Data Scadenza' of 18/04/2017. The 'Azioni' column contains two icons: a PDF icon and a document icon.






Stato	Data Consegna Pec	Data Evasione	Data Scadenza	Azioni
Inviata	03/04/2017		18/04/2017	 

Figura 124



La tabella mostra, per ogni richiesta ricevuta, le seguenti informazioni:

- **Stato:** È lo stato della Richiesta di integrazioni
- **Data Consegna Pec:** È la data in cui la richiesta è stata consegnata alla casella pec dell'impresa e, per conoscenza, dell'ente attuatore
- **Data Evasione:** È la data in cui l'impresa evade la richiesta pervenuta a conferma di aver svolto quanto richiesto
- **Data Scadenza:** È la data entro la quale l'impresa è obbligata a lavorare ed evadere la richiesta pervenuta (la data indicata è ancora una data valida)
- **Azioni:** Contiene le azioni che l'impresa può svolgere per la gestione della richiesta


Di seguito vengono riportati gli stati in cui può trovarsi, nel tempo, una richiesta integrazioni:

- **Inviata:** È lo stato in cui si trova una richiesta non appena viene inviata alla casella pec dell'impresa.  
Azioni permesse:
  - ✓  Permette di esportare sul proprio pc il pdf della richiesta integrazioni, già allegato alla pec ricevuta.
  - ✓  Permette la presa in lavorazione della richiesta
- **In Lavorazione:** E' lo stato in cui viene posta la richiesta nel momento in cui l'impresa clicca sull'icona . Con questa azione verrà abilitata, nella stessa pagina, la possibilità di importare sul portale la documentazione richiesta secondo quanto indicato nel pdf di Richiesta Integrazione. Tale funzionalità è illustrata nel prossimo paragrafo "Lavorazione di una Integrazione".  
Azioni permesse:
  - ✓  Permette di esportare sul proprio pc il pdf della richiesta integrazioni, già allegato alla pec ricevuta.
  - ✓  Pone la richiesta in stato Da Evadere, dopo l'import dei documenti richiesti.

# Guida Incentivi Investimenti nel Settore Autotrasporto 2017



- **Da Evadere:** È lo stato in un cui viene posta la richiesta nel momento in cui l'impresa clicca sull'icona . Tale icona sarà visualizzata dopo che l'impresa ha posto lo stato della richiesta In Lavorazione. Cliccando sull'icona  verrà abilitata una sezione di export ed un'altra di import. Cliccando sul pulsante Esporta PDF si scaricherà un documento da firmare con l'opportuno certificato di firma dell'Impresa contenente i dati dell'attuale Rappresentante Legale. Il documento firmato sarà importato in formato .p7m nella sottostante sezione di import. Sarà possibile concludere l'importazione cliccando sul pulsante Allega.

Azioni permesse:

- ✓  Permette di esportare sul proprio pc il pdf della richiesta integrazioni, già allegato alla pec ricevuta.
- ✓ Click sul pulsante Esporta PDF per esportare un documento di chiusura della Richiesta Integrazione.
- ✓ Click sul pulsante Sfoglia per caricare il documento firmato
- ✓ Click su Allega per importare il documento firmato



- **Evasa:** È lo stato in un cui viene posta la richiesta nel momento in cui l'impresa clicca sul pulsante Allega. L'export e l'import della documentazione saranno nuovamente disabilitati e verrà valorizzata la colonna Data Evasione. Questa azione pone fine all'attività da parte dell'impresa che potrà solo consultare la documentazione precedentemente importata e presente nella sottostante tabella Lista Allegati Integrazioni.

Azioni permesse:

-  Permette di esportare sul proprio pc il pdf della richiesta integrazioni, già allegato alla pec ricevuta.
-  Permette di scaricare il documento di Integrazione finale importato

- **Chiusa:** È lo stato che determina la fine del ciclo di vita di una richiesta di integrazioni. Tale stato è gestito dall'ente preposto all'istruttoria della rendicontazione che provvede a verificare quanto fatto dall'impresa, relativamente alla richiesta fatta, e a chiudere la richiesta stessa.

Azioni permesse:

- ✓  Permette di esportare sul proprio pc il pdf della richiesta integrazioni, già allegato alla pec ricevuta.
- ✓  Permette di scaricare il documento di Integrazione finale importato

# Guida Incentivi Investimenti nel Settore Autotrasporto 2017

Le immagini seguenti mostrano i vari passaggi di stato di una richiesta e le azioni disponibili:

**Richiesta Integrazione presa in lavorazione con successo**

**Lista Integrazioni**

Stato	Data Consegna Pec	Data Evasione	Data Scadenza	Azioni
In Lavorazione	03/04/2017		18/04/2017	 

*INSERIRE IN QUESTA SEZIONE TUTTI I CHIARIMENTI E/O DOCUMENTI RICHIESTI*

Seleziona Allegato Integrazione

Nessun file selezionato. (Formato PDF)

**Figura 125 (Richiesta in Lavorazione)**

**Lista Integrazioni**

Stato	Data Consegna Pec	Data Evasione	Data Scadenza	Azioni
Da Evadere	03/04/2017		18/04/2017	

*Premere il pulsante **Esporta PDF** per scaricare il pdf attestante l'avvenuta lavorazione della Richiesta Integrazioni da firmare digitalmente e reimportare a sistema*

Seleziona Allegato

Nessun file selezionato. (Formato p7m)

*Nota: Importando il pdf firmato digitalmente della Richiesta Integrazioni non sarà più possibile apportare alcuna modifica.*

**Figura 126 (Richiesta da evadere)**





# Guida Incentivi Investimenti nel Settore Autotrasporto 2017

Il pdf è stato acquisito dal sistema. La Richiesta Integrazione è stata evasa con successo

## Lista Integrazioni

Stato	Data Consegna Pec	Data Evasione	Data Scadenza	Azioni
Evasa	03/04/2017	05/04/2017	18/04/2017	

## Lista Allegati Integrazioni






Nome Allegato	Data Allegato	Azioni
ChiusuraRichiestaIntegrazioni_05042017_LA RAPIDA.pdf.p7m	05/04/2017	
quietanzaCanone1.pdf	05/04/2017	
Documentolmmatricolazione.pdf	05/04/2017	
NotificaEsportazione.pdf	05/04/2017	
Ricevuta90015759414159.pdf	05/04/2017	

**Figura 127 (Richiesta evasa)**

## Lista Integrazioni

Stato	Data Consegna Pec	Data Evasione	Data Scadenza	Azioni
Chiusa	03/04/2017	05/04/2017	18/04/2017	

## Lista Allegati Integrazioni

Nome Allegato	Data Allegato	Azioni
ChiusuraRichiestaIntegrazioni_05042017_LA RAPIDA.pdf.p7m	05/04/2017	
quietanzaCanone1.pdf	05/04/2017	
Documentolmmatricolazione.pdf	05/04/2017	
NotificaEsportazione.pdf	05/04/2017	
Ricevuta90015759414159.pdf	05/04/2017	

**Figura 128 (Richiesta chiusa)**


### Nota bene:

Nel caso in cui la richiesta fosse scaduta, ossia ci si trovi in un giorno successivo alla Data Scadenza, in qualsiasi stato la richiesta si trovi, non sarà più possibile modificare i dati della rendicontazione, né lo stato della richiesta stessa.

# Guida Incentivi Investimenti nel Settore Autotrasporto 2017

## 12.2.1. Lavorazione di una integrazione

Nel caso in cui si riceva una mail pec con una Richiesta Integrazione, l'impresa potrà accedere al portale dell'automobilista per inserire la documentazione richiesta. Nella sezione "Richieste Integrazione" potrà visualizzare la/e integrazioni ricevute.

Dopo aver posto In Lavorazione la richiesta ricevuta tramite il pulsante  verrà abilitata, nella stessa pagina, una sezione per importare a sistema la documentazione richiesta (solo formato pdf), come illustrato dalla seguente figura:

Richiesta Integrazione presa in lavorazione con successo

Lista Integrazioni


Stato	Data Consegna Pec	Data Evazione	Data Scadenza	Azioni
In Lavorazione	03/04/2017		18/04/2017	 

INSERIRE IN QUESTA SEZIONE TUTTI I CHIARIMENTI E/O DOCUMENTI RICHIESTI

Seleziona Allegato Integrazione



Nessun file selezionato. (Formato PDF)

Figura 129

La sezione permette di importare tutti i pdf richiesti cliccando il pulsante Allega. Una volta che sono stati caricati i file richiesti è necessario cliccare sul pulsante  per passare l'integrazione in stato 'Da Evadere'.

Documento Integrazione allegato con successo

Lista Integrazioni

Stato	Data Consegna Pec	Data Evazione	Data Scadenza	Azioni
In Lavorazione	03/04/2017		18/04/2017	 

INSERIRE IN QUESTA SEZIONE TUTTI I CHIARIMENTI E/O DOCUMENTI RICHIESTI

Seleziona Allegato Integrazione

Nessun file selezionato. (Formato PDF)

Lista Allegati Integrazioni




Nome Allegato	Data Allegato	Azioni
NotificaEsportazione.pdf	05/04/2017	
DichiarazioneTargaRadiata.pdf	05/04/2017	
Ricevuta90015759414159.pdf	05/04/2017	

Figura 130

# Guida Incentivi Investimenti nel Settore Autotrasporto 2017

In questo nuovo stato si attiveranno le sezioni di export e di import del documento che attesta l'avvenuta lavorazione della Richiesta Integrazioni.

Lista Integrazioni

Stato	Data Consegna Pec	Data Evasione	Data Scadenza	Azioni
Da Evadere	03/04/2017		18/04/2017	

Premere il pulsante *Esporta PDF* per scaricare il pdf attestante l'avvenuta lavorazione della Richiesta Integrazioni da firmare digitalmente e reimportare a sistema

Seleziona Allegato

Nessun file selezionato. (Formato p7m)

*Nota: Importando il pdf firmato digitalmente della Richiesta Integrazioni non sarà più possibile apportare alcuna modifica.*

**Figura 131**

Premere il pulsante *Esporta PDF* per scaricare il documento.  
Firmare il documento con le opportune credenziali, caricarlo premendo il pulsante *Sforgia* e reimportarlo a sistema tramite il pulsante *Allega*. **Non sarà più possibile** allegare ulteriore documentazione.

Premere il pulsante *Esporta PDF* per scaricare il pdf attestante l'avvenuta lavorazione della Richiesta Integrazioni da firmare digitalmente e reimportare a sistema

Seleziona Allegato

ChiusuraRichiestaIntegrazioni\_05042017\_LA RAPIDA.pdf.p7m (Formato p7m)

*Nota: Importando il pdf firmato digitalmente della Richiesta Integrazioni non sarà più possibile apportare alcuna modifica.*

**Figura 132**



# Guida Incentivi Investimenti nel Settore Autotrasporto 2017

La richiesta passa in stato 'Evasa' e il documento compare nella tabella Lista Allegati Integrazioni. La lavorazione dell'Integrazione è terminata.

Il pdf è stato acquisito dal sistema. La Richiesta Integrazione è stata evasa con successo

## Lista Integrazioni

Stato	Data Consegna Pec	Data Evasione	Data Scadenza	Azioni
Evasa	03/04/2017	05/04/2017	18/04/2017	

## Lista Allegati Integrazioni

Nome Allegato	Data Allegato	Azioni
ChiusuraRichiestaIntegrazioni_05042017_LA RAPIDA.pdf.p7m	05/04/2017	
NotificaEsportazione.pdf	05/04/2017	
DichiarazioneTargaRadiata.pdf	05/04/2017	
Ricevuta90015759414159.pdf	05/04/2017	

Figura 133